Versie mei 2026

Schoolreglement

GVBS De Zonnepit

katholiek eigentijds inspirerend

VZW Vrije Basisscholen KEi Beveren

RPR nr. 0430.949.818

Floralaan 28
9120 Beveren-Kruibeke-Zwijndrecht
03 755 69 23
www.sgkei.be

Welkom op onze basisschool!

Beste ouder

Bedankt voor je vertrouwen in onze school. Wij zijn blij je als partner te verwelkomen. Onze school wil een plek zijn waar je kind ongestoord kan opgroeien, leren en ervaren. Samen staan we in voor een zo optimale en volledige ontwikkeling van je kind. We hopen op een positieve, respectvolle en duurzame samenwerking!



Beste leerling

Welkom op onze school! Laten we samen stappen zetten om te leren, te groeien, om jouw persoonlijkheid en talenten verder te ontplooien, om te leren zorg dragen voor jezelf en elkaar, om een plaatsje te bouwen in onze samenleving, … Laten we de wereld samen ontdekken!



de directeur en het schoolteam

ONS SCHOOLREGLEMENT

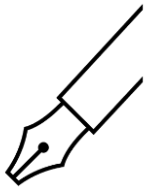

Door je kind in te schrijven in onze school ga je akkoord met ons schoolreglement.

Het schoolreglement bevat de **rechten en plichten** van elke leerling op school. Het schoolreglement omschrijft wat je van ons mag verwachten, maar ook wat wij van jou en je kind verwachten.

Soms is het nodig om ons schoolreglement aan te passen. We bespreken het schoolreglement dan op de schoolraad. Als er **wijzigingen** zijn aan ons schoolreglement of pedagogisch project, dan vragen we jou om opnieuw je akkoord te geven.

Onze visie en pedagogisch project

Engagementsverklaring van het katholiek onderwijs

Algemene informatie over onze school

Hoe organiseren wij onze school?

Vaste instapdagen voor de kleinsten

Nieuwe inschrijving nodig?

Schooluitstappen

Verboden te roken

Verkoop, reclame en sponsoring

Exoneratieclausule

Wat mag je van ons verwachten

en?

Hoe begeleiden we je kind?

Leerlingenevaluatie

Getuigschrift basisonderwijs

Met wie werken we samen?

Onderwijs aan huis en synchroon internetonderwijs

Revalidatie/logopedie tijdens de lestijden

Stappenplan bij ziekte of ongeval

Medicatiegebruik en andere medische handelingen

Privacy

Wat verwachten we van jou als ouder?

Engagementsverklaring tussen jou en onze school

Ouderlijk gezag

Schoolkosten

Participatie

Gebruik van (sociale) media

Afspraken over communicatie

Wat verwachten we van je kind?

Leerplicht en afwezigheden

Participatie leerlingenraad

Wat mag en wat niet?

katholiek eigentijds inspirerend

VZW Vrije Basisscholen KEi Beveren

RPR nr. 0430.949.818

Floralaan 28
9120 Beveren-Kruibeke-Zwijndrecht
03 755 69 23
www.sgkei.be

Herstel- en sanctioneringsbeleid

Betwistingen

Klachten

• Onze visie en pedagogisch project

1. Visietekst scholengemeenschap

Dag kind
Dag kind in mijn school
Dag Jezuskind

Ik laat je groeien
Ik voed je op
Ik leer je al mijn kunde

Elke dag nieuw
Elke dag uitdaging
Elke dag jezelf

Dag kind
Dag kind in mijn school
Wees welkom

Voor jou zoek ik een plekje
Voor jou ben ik aanstekelijk
Voor jou heb ik zorg

katholiek
eigentijds
inspirerend

Terug naar overzicht

Visietekst van onze school:

“De Zonnepit”

een school met groeikracht

De 5 opdrachten van een katholieke basisschool.

- Deze vijf opdrachten zijn de rode draad doorheen ons dagelijks werk waarbij we vanuit onze christelijke inspiratie met schooleigen accenten meer kleur willen geven aan onze dagelijkse praktijk. We hebben ons verbonden om te werken aan de 5 opdrachten van een katholieke basisschool:
- De schooleigen identiteit
- Een degelijk samenhangend onderwijsaanbod
- Een stimulerend opvoedingsklimaat en een doeltreffende aanpak
- De ontplooiing van elk kind vanuit een brede zorg
- De school als gemeenschap en organisatie

Woordbeeld “De Zonnepit”



Missie en visie.

- We zijn ons bewust van onze maatschappelijke verantwoordelijkheid en willen als school inzetten op ‘Zin in leren, zin in leven’. (leerplan van het katholiek onderwijs)
- In onze visie leggen we de focus op stimulerende werkvormen die leerwinst bevorderen. We willen kinderen optimale kansen bieden waarbij we elk kind zijn talenten erkennen.
- Het is onze missie dat leerlingen over de juiste basiskennis en vaardigheden beschikken om zich verder te ontwikkelen tot zelfbewuste individuen, dit naar ieders aanleg en vermogen.

De kernwaarden van onze school.

Welbevinden

Betrokken leerlingen zijn gemotiveerd en geboeid bezig, wat het leerproces alleen maar ten goede komt.





Zorgzaam

Oog hebben **voor elk kind**, de nabijheid van zorgzame leerkrachten voelen, daar streven we naar.

Het Zonnepitteam is een **lerend team** dat verantwoordelijkheden deelt via o.a. teamteaching.

De school wil **samen met de ouders** het actief engagement aangaan om de opvoedingsopdracht samen te bewerkstelligen. (educatief partnerschap).
In dialoog gaan met ouders vinden we belangrijk.

Groei

We trachten **ontwikkelingsgericht** te werken, door beginsituatie van elk kind goed in te schatten en verder te bouwen op wat het kind al kent en kan.

Een **geïntegreerde aanpak** is de doelstelling.
* op niveau van het kind (persoons- en culturele ontwikkeling)
* op niveau van de leerstof (leergebieden met elkaar verbinden)
* op niveau van de leerkracht (inhouden structureren in een samenhangend onderwijsaanbod)

Niet alleen talenten van kinderen ontwikkelen maar de **hele persoonlijkheid** is de doelstelling van het basisonderwijs. (brede vorming)





Verbondenheid

Onze school is een kleine samenleving waar iedereen welkom is. **Diversiteit** biedt een krachtige en heterogene leer- en leefomgeving voor de kinderen.

De leefbaarheid en de levendigheid van het dorp worden ondersteund door de school. (bezoek aan de boomgaard, de brandweer, begeleiding door de politie bij verkeerslessen, ….)

We proberen een **brede basisvorming** voor alle kinderen te bewerkstelligen via samenwerking met andere beleidssectoren. (gemeente, zwembad, mobiliteit, verkeerswerkgroep, …)

Respect

Respect en een veilige omgeving zorgen ervoor dat iedereen, kind, ouder en leerkracht met plezier naar school komen. We streven naar openheid, vertrouwen en een veilig en positief school- en klasklimaat.



Terug naar overzicht

Engagementsverklaring van het katholiek onderwijs

Ons pedagogisch project gaat in dialoog met het pedagogisch credo dat we delen met alle katholieke scholen. Op onze school is iedereen welkom, wie je ook bent en wat je achtergrond ook is. Samen leven in dialoog met elkaar vinden we belangrijk. Vanuit het voorbeeld van Jezus nodigen we je uit op zoek te gaan naar wat leren en leven voor jou kunnen betekenen.

Kiezen voor een katholieke school vraagt betrokkenheid van iedereen. Van ons mag je verwachten dat we je zoveel mogelijk betrekken in het samen school maken. Onze school is voor je kind een leer- en leefwereld die bijdraagt aan de opvoeding die je je kind zelf wilt geven.



Kiezen voor een katholieke school betekent vertrouwen stellen in de manier waarop wij als school vandaag het pedagogisch credo vormgeven. Als katholieke school verwachten we dat je een echte partner van ons bent in de vorming van je kind. Dat houdt ook in dat je kind deelneemt aan de lessen rooms-katholieke godsdienst en de pastorale activiteiten tijdens de schooltijd.

Het pedagogisch credo en de volledige tekst van de engagementsverklaring vind je op de website van Katholiek Onderwijs Vlaanderen.

1 Algemene informatie over de school

1.1 Hoe organiseren wij onze school?

De eindverantwoordelijke voor de school is het schoolbestuur. Ons schoolbestuur is:

- VZW Vrije basisscholen KEi Beveren
- Adres: Floralaan 28, 9120 Beveren-Kruibeke-Zwijndrecht
- Ondernemingsnummer: RPR nr. 0430.949.818
- e-mailadres/website: schoolbestuur@sgkei.be / www.sgkei.be
- RPR, bevoegde ondernemingsrechtbank te Dendermonde

In onze brochure ‘praktische informatie over onze school’(onthaalbrochure) ,vind je info over onze school, zoals:

- onze schooluren,
- de middagopvang,
- de voor- en naschoolse opvang,
- wie het schoolbestuur is.

Wil je meer weten over ons team of bekijk je graag enkele sfeerbeelden, neem dan zekere eens een kijkje op onze website, www.dezonnepit.be

Terug naar overzicht

1.2 Vaste instapdagen voor de kleinsten

Je kind kan tussen 2,5 en 3 jaar op onze school starten op één van de volgende instapdagen:

- 1ste schooldag na elke schoolvakantie: na de zomer-, herfst-, kerst-, krokus- en paasvakantie;
- 1ste schooldag van februari;
- 1ste schooldag na Hemelvaartsdag.

Op de website van de Vlaamse overheid kun je de eerstvolgende instapdatum van je kind berekenen.

Wordt je kind 2,5 jaar op een instapdatum? Dan mag je kind al vanaf die dag naar school.

Is je kind al 3 jaar? Dan gelden de instapdata niet. Je kind kan dan elke schooldag starten in de kleuterklas.

Terug naar overzicht

1.3 Nieuwe inschrijving nodig?

Door het schriftelijk goedkeuren van ons pedagogisch project en dit schoolreglement, is je kind ingeschreven in onze school. Eenmaal ingeschreven, blijft je kind normaal bij ons ingeschreven.

Terug naar overzicht

1.4 Onderwijsloopbaan

1.4.1 Taalscreening niveau Nederlands

Onze school moet voor elke leerling bij het begin van de leerplicht een taalscreening uitvoeren. Die taalscreening onderzoekt hoe goed je kind Nederlands kan. Indien op basis van de resultaten blijkt dat je kind het Nederlands niet genoeg beheerst, dan volgt je kind een taalintegratietraject dat aansluit bij zijn specifieke noden.

De taalscreening gebeurt niet voor anderstalige nieuwkomers. Zij krijgen sowieso een aangepast taalintegratietraject.

Heeft je kind een IAC-verslag? Dan gaan we met jou in overleg en beslissen we om je kind wel of niet te laten deelnemen aan de taalscreening. Je kind hoeft geen taalintegratietraject te volgen indien op basis van de resultaten blijkt dat het niet voldoende het Nederlands beheerst.

Redelijke aanpassingen of speciale onderwijsleermiddelen die je kind tijdens de lessen gebruikt, mogen ook gebruikt worden tijdens de taalscreening.

1.4.2 Naar het lager onderwijs (nieuwe toelatingsvoorwaarden pas vanaf 1 september 2027)

Meestal gaat je kind naar het eerste leerjaar in het jaar waarin het 6 jaar wordt (of al 6 jaar is op 1 januari van dat schooljaar). De klassenraad van het kleuteronderwijs bekijkt of je kind de minimumdoelgerelateerde leerplandoelen in voldoende mate bereikt of nagestreefd heeft.

- Als dat zo is, heeft je kind het kleuteronderwijs *met vrucht beëindigd* en kan het starten in het lager onderwijs.
- Als dat niet zo is, heeft je kind het kleuteronderwijs *niet met vrucht beëindigd* en blijft het nog een jaar in de kleuterschool.

Heeft je kind een IAC-verslag? Dan beslist de klassenraad kleuteronderwijs of je kind kan doorstromen naar het gewoon lager onderwijs binnen zijn individueel aangepast curriculum.

Wil je je kind vroeger naar het lager onderwijs laten gaan? Stel die vraag aan de directeur. De school beslist dan of de klassenraad kleuteronderwijs samenkomt om te bekijken of je kind het kleuteronderwijs met vrucht heeft beëindigd en vroeger naar het lager onderwijs kan.
Naast de beslissing over het al dan niet met vrucht beëindigen van het kleuteronderwijs kan de klassenraad ook bepalen dat je kind een taalintegratietraject volgt. Tegen die beslissing is geen beroep mogelijk.

Je kunt alleen beroep indienen tegen:

- de beslissing dat je kind het kleuteronderwijs *niet* met vrucht beëindigd heeft of
- de beslissing dat je kind met een IAC-verslag *niet* kan doorstromen naar het gewoon lager onderwijs.

De mededeling van de beslissing geldt als ontvangstdatum voor het instellen van beroep. Je wordt geacht de beslissing uiterlijk op 1 juli in ontvangst te hebben genomen.

Meer informatie over de beroepsprocedure niet met vrucht beëindigen van het kleuteronderwijs/niet doorstromen naar gewoon lager onderwijs vind je bij 4.5.2.

1.4.3 Zittenblijven in het kleuteronderwijs of in het lager onderwijs

Op basis van ons pedagogisch project creëren we een leeromgeving waarin je kind een doorlopend leerproces kan volgen. We stemmen de lessen zoveel mogelijk af aan de voortgang in ontwikkeling van je kind.

De klassenraad beslist of je kind wel of niet kan overgaan naar een volgend jaar. De beslissing om niet over te gaan, nemen we omdat we ervan overtuigd zijn dat dit voor je kind de beste oplossing is. We doen dat in het belang van de ontwikkeling van je kind. We motiveren die beslissing schriftelijk en lichten ze mondeling toe. We geven ook aan welke bijzondere aandachtspunten er voor het volgende schooljaar voor je kind zijn.

1.4.4 Indeling in leerlingengroepen

Wij beslissen in welke leerlingengroep je kind, die in de loop van zijn schoolloopbaan van school verandert, terechtkomt. Ook bij de overgang naar een ander jaar (met meerdere klassen) beslissen wij autonoom in welke groep je kind zal zitten. Soms delen we de leerlingengroepen opnieuw in als er nieuwe leerlingen bij komen (bv. in de kleuterschool na een instapdatum).

1.4.5 Langer in het lager onderwijs

Nadat je kind het getuigschrift basisonderwijs heeft behaald, kan het geen lager onderwijs meer volgen, tenzij de klassenraad van de school waar je kind het voorafgaande schooljaar lager onderwijs volgde een gunstige beslissing geeft. De klassenraad neemt die beslissing op jouw vraag. Na kennisneming van en toelichting bij die beslissing van de klassenraad neem jij als ouder een beslissing.

Wordt je kind 14 jaar voor 1 januari van het lopende schooljaar? Dan kan het nog één schooljaar lager onderwijs volgen. Daarvoor is wel een gunstige beslissing van de klassenraad waar je kind het voorafgaande schooljaar lager onderwijs volgde nodig. De klassenraad neemt die beslissing op jouw vraag of op eigen initiatief. Na kennisneming van en toelichting bij de beslissing van de klassenraad maak jij als ouder de keuze.

Je kind kan geen lager onderwijs meer volgen als het 15 jaar wordt voor 1 januari van het lopende schooljaar.

1.4.6 Uitschrijving

** Let op: wanneer we spreken over een GC-verslag of IAC-verslag bedoelen we hiermee ook **het** gemotiveerd verslag of het verslag opgemaakt voor 1 september 2023.*

Eenmaal ingeschreven, blijft je kind ook de volgende schooljaren bij ons ingeschreven. De inschrijving stopt enkel als één van de volgende situaties zich voordoet:

- Je kind voldoet niet langer aan de toelatingsvoorwaarden.
- Je kind verlaat zelf onze school.
- Je kind wordt als gevolg van een tuchtmaatregel definitief van school gestuurd.
- Je kind is ingeschreven onder ontbindende voorwaarde en na afweging blijkt dat het voor je kind niet mogelijk is om het gemeenschappelijk curriculum te volgen. Als we ook een individueel aangepast curriculum niet haalbaar zien, kan de inschrijving na overleg met jou als ouder en het CLB ontbonden worden en stopt in dat geval:

- ofwel op het moment dat je kind in een andere school ingeschreven is en uiterlijk een maand (vakantieperioden niet inbegrepen) na onze beslissing;
- ofwel op het einde van het huidige schooljaar;
- ofwel op het einde van het daaropvolgende schooljaar.

- Je kind is reeds ingeschreven maar zijn noden wijzigen. We onderscheiden daarbij twee situaties:
  - Het CLB maakt een IAC-verslag op omdat ook na redelijke aanpassingen het voor je kind niet mogelijk is om het gemeenschappelijk curriculum te blijven volgen. De inschrijving kan dan na overleg met jou als ouder en het CLB ontbonden worden en stopt in dat geval ofwel op het einde van het huidige schooljaar ofwel op het einde van het daaropvolgende schooljaar, tenzij we een individueel aangepast curriculum haalbaar zien.
  - Het CLB wijzigt het IAC-verslag* omdat ook na redelijke aanpassingen het voor je kind niet mogelijk is om het individueel aangepast curriculum te blijven volgen. De inschrijving kan dan na overleg met jou als ouder en het CLB ontbonden worden en stopt in dat geval ofwel op het einde van het huidige schooljaar, ofwel op het einde van het daaropvolgende schooljaar.
- Je gaat niet akkoord met een nieuwe versie van het schoolreglement. De inschrijving stopt dan op het einde van het lopende schooljaar.

Terug naar overzicht

1.5 Schooluitstappen



Elk schooljaar maken we met onze leerlingen enkele leerrijke uitstappen.

Hieronder vind je een overzicht van die schooluitstappen:

- **Eéndaagse uitstappen**

  - Doel: Aansluitend bij de leerinhouden gaan leerlingen onder begeleiding van hun leraar en eventueel een deskundige op uitstap.

  - Aanbod: Het aanbod kan bestaan uit: culturele, sportieve, sociale, technische, historische, natuurkundige uitstappen.

- **Meerdaagse uitstappen**

  - Doel: Samen met hun leeftijdsgenoten gaan de leerlingen meerdere dagen op stap naar een andere leer- en leefomgeving. Op deze manier wordt ook gewerkt aan de groepssfeer en bevorderen we de zelfstandigheid van de leerlingen.

  - Aanbod: Het zesde leerjaar gaat op survivalklassen.

Je kind is verplicht deel te nemen aan schooluitstappen die **korter zijn dan één schooldag**.

We streven er als school ook naar om alle kinderen te laten deelnemen aan schooluitstappen die **één schooldag of langer duren (meerdaags)**. Die activiteiten maken deel uit van ons onderwijsaanbod. Door het schoolreglement te ondertekenen, gaan we ervan uit dat je op de hoogte bent van de schooluitstappen die we organiseren. Als je niet wenst dat je kind meegaat op één van de schooluitstappen die één dag of langer duren, dan moet je dat vooraf schriftelijk melden. Leerlingen die niet deelnemen aan de schooluitstap moeten op school aanwezig zijn.

- **Afspraken i.v.m. zwemmen:**

Kleuters

Aanbod: negen maal per schooljaar zweminitiatie in de 3de kleuterklas.

Lagere school

Aanbod: tweewekelijks 45 minuten zwemles.

Kleding: Volgens de afspraken van het zwembad te Beveren dragen kinderen zwemkledij: zwembroek of badpak en een badmuts (kleur wordt opgegeven volgens zwemniveau).

Vergoeding: elke zwembeurt wordt aangerekend via de schoolrekening. In het vijfde leerjaar zwemmen de leerlingen gratis. Leerlingen van zesde leerjaar gaan niet meer zwemmen.

Badmutsen: Wie een badmuts nodig heeft, brengt het geld mee naar school. De school koopt de badmutsen aan in het zwembad.

Zwemdiploma's: worden jaarlijks uitgereikt wanneer het vooropgestelde doel bereikt wordt. De kostprijs per diploma wordt betaald via de schoolrekening.

De kostprijs van zwemmen, badmuts en zwemdiploma vind je terug in de bijdrageregeling.

Terug naar overzicht

1.6 Verboden te roken

Op school geldt steeds een rookverbod. Het verbod geldt voor het volledige schooldomein, dus ook de open plaatsen en aan de schoolpoort, inclusief een zone van 10 meter vanaf de schoolpoort alsook elke andere in-en uitgang van de school. Het rookverbod in deze zone geldt altijd, ook buiten de schooluren. Het rookverbod geldt voor iedereen die de school betreedt: leerlingen, ouders, personeel, bezoekers …

Ook verdampers zoals de elektronische sigaret, heatstick en de shisha-pen vallen onder het rookverbod, zelfs als ze geen nicotine en tabak bevatten.

Het rookverbod geldt ook tijdens activiteiten die wij als school organiseren, zoals schooluitstappen.

Alle drugs zijn verboden op school. Dit verbod geldt voor alle leerlingen, personeelsleden, ouders en bezoekers die het schooldomein betreden. Het drugsverbod geldt ook tijdens activiteiten die wij als school organiseren, zoals schooluitstappen.

Als je kind het rook- en drugsverbod overtreedt, kunnen we een sanctie opleggen.

Als je vindt dat het rook- en drugsverbod op onze school niet goed nageleefd wordt, dan kun je dit melden bij de directeur.

Terug naar overzicht

1.7 Verkoop, reclame en sponsoring

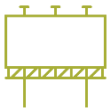

Wij mogen geen handelsactiviteiten uitoefenen, zoals de permanente verkoop van groentepakketten aan ouders, alleen om onszelf of bepaalde derden te verrijken. Het is wel toegestaan om beperkte winst te maken om onze werking te bekostigen. Die handelsactiviteiten moeten passen in de normale dienstverlening aan onze leerlingen of in de afwerking van het programma.

We maken geen reclame bij verplichte activiteiten (bv. lichamelijke opvoeding in de gymzaal) of leermiddelen (bv. in een werkboek of agenda). Bij een facultatieve activiteit, zoals een meerdaagse schooluitstap, mogen we enkel de naam vermelden van de persoon of organisatie die ons hielp die gratis of tegen een lagere prijs aan te bieden.

De reclame of sponsoring:

- moeten verenigbaar zijn met de pedagogische en onderwijskundige taken en doelstellingen van onze school;
- mogen geen schade berokkenen aan de geestelijke en/of lichamelijke toestand van onze leerlingen;
- moeten in overeenstemming zijn met de goede smaak en het fatsoen;
- mogen de objectiviteit, de geloofwaardigheid, de betrouwbaarheid en de onafhankelijkheid van onze school niet in het gedrang brengen.

Terug naar overzicht

1.8 Exoneratieclausule

Via het schoolreglement maken ouders en leerlingen afspraken met onze school, waarbij zowel de ouders/leerlingen en de school rechten en plichten hebben.

In principe kunnen ouders geen personeelsleden van de school aansprakelijk stellen.

Er zijn drie uitzonderingen waarbij ouders dit wel kunnen:

- als de aanspraak niet te maken heeft met de uitvoering van het schoolreglement
- in geval van bedrog of opzet door een personeelslid van de school
- bij aantasting van de fysieke of psychische integriteit van de leerling.

Terug naar overzicht

2 Wat mag je van ons verwachten?

2.1 Hoe begeleiden we je kind?

2.1.1 Leerlingenbegeleiding

Wij hebben de opdracht om voor elke leerling in kwaliteitsvolle leerlingenbegeleiding te voorzien. Dat doen wij door :vanuit de persoonsgebonden ontwikkeling voor elke leerling actief in te zetten op leren en studeren, onderwijsloopbaanbegeleiding, psychisch en sociaal functioneren en preventieve gezondheidszorg. Via ons zorg – en gelijke kansenbeleid besteedt elke leerkracht bijzondere zorg aan de ontwikkeling en begeleiding van leerlingen die kansen dreigen te missen door hun maatschappelijke kwetsbaarheid of hun specifieke onderwijsbehoeften. Ook doen alle leerkrachten hun best om met alle kinderen, binnen hun mogelijkheden, de verwachtingen van de eindtermen en de leerplannen te bereiken. Zowel ouders, leerlingen als het hele schoolteam worden hierbij betrokken en werken vanuit hun perspectief hieraan mee.

☐ **ONDERWIJSLOOPBAAN**

“Het begeleidingsdomein onderwijsloopbaan heeft tot doel de leerling te ondersteunen om voldoende zelfkennis te ontwikkelen, om inzicht te verwerven in de structuur van en de mogelijkheden binnen onderwijs, opleiding en arbeidsmarkt en om adequate keuzes te leren maken op school en daarbuiten.”

Dit doet onze school:

- Rapporten
- Kindcontacten
- Lessen op weg naar het secundair onderwijs
- Mega
- Oudercontacten
- Infoavonden
- PEP dagen
- Activiteiten waarbij leerlingen hun talenten ontdekken
- Brede basiszorg
- Codescool
- Klassenraad
- Warme overgangsgesprekken
- Zorgverslagen/ BASO-fiche
- Onthaal-en inschrijvingsbeleid

☐ **PSYCHISCH EN SOCIAAL FUNCTIONEREN**

“Het begeleidingsdomein psychisch en sociaal functioneren heeft tot doel het welbevinden van de leerling te bewaken, te beschermen en te bevorderen waardoor de leerling op een spontane en vitale manier tot leren kan komen en zich kan ontwikkelen tot een veerkrachtige volwassene.”

Dit doet onze school:

- Leerlijn sociale vaardigheden
- Herstel-en gedragscontract
- Speelwinkel
- Spelroosters/ speelplaatsbeleid
- Klasdoorbrekende activiteiten o.a. crea
- Mandjeslezen en niveaulezen
- Leerlingenraad
- Leerlingenreglement
- Brugactiviteiten OK-L1
- Warmste week/ Week tegen pesten (stip-it)/ pyjamadag-bednet/ Broederlijk delen

- Geluksmomenten/maandpunten
- Feesten op school: Sinterklaas/ schoolfeest
- Brede basiszorg: study buddy, hoofdtelefoon, hulpkaarten, …
- “Ik mag naar de klas”-pas
- Taalbeleid
- Sociogram

☐ **LEREN EN STUDEREN**

“Het begeleidingsdomein leren en studeren heeft tot doel het leren van de leerling te optimaliseren en het leerproces te bevorderen door leer- en studeervaardigheden te ondersteunen en te ontwikkelen.”
Dit doet onze school:

- Leerlijn leren leren
- Leerlijn coöperatieve werkvormen
- Agenda
- Weektaak
- Contractwerk kleuters
- Verbeterbeleid
- Huiswerkbeleid
- Afspraken ivm agenda en taken op kweetet
- Brede basiszorg
- Taalbeleid

☐ **PREVENTIEVE GEZONDHEIDSZORG**

*“*Het begeleidingsdomein preventieve gezondheidszorg heeft tot doel de gezondheid, groei en ontwikkeling van leerlingen te bevorderen en te beschermen, het groei- en ontwikkelingsproces op te volgen en tijdig risicofactoren, signalen, symptomen van gezondheids- en ontwikkelproblemen te detecteren”
Dit doet onze school:

- Gericht observeren
- MDO’s
- Structureel overleg
- LVS, AVI, Evaluatiebox L6
- Testen begrijpend Lezen
- Observatiegegevens, verslagen RC, CLB en andere externen bijhouden in schoolonline
- Leerlingendossiers doorgeven
- Verbreding van de brede zorg door teamteaching en menggroepen
- Veiligheids-en gezondheidsbeleid
- Preventiebeleid
- Onthaalbrochure preventie
- Warme overgangsgesprekken
- MEGA L6



Je kind heeft het recht om ongestoord te ontwikkelen en te groeien

2.1.2 Huiswerk

Doel: Onze leerlingen maken zelfstandig hun huiswerk. Alle kinderen van de lagere school werken met een weektaak. Zij krijgen op maandag het huiswerk voor de ganse week. Op deze manier leren ze hun huiswerk plannen en spreiden en kan er ook tijd over blijven voor naschoolse activiteiten.

Afspraken: De afspraken van het huiswerkbeleid krijg je op de infoavond begin schooljaar.

Opgelet: het gebruik van generatieve artificIêle intelligentie (AI) is wettelijk verboden onder de leeftijd van 13 jaar? Kinderen mogen dus geen gebruik maken van AI bij het maken van hun huiswerk.



Je kind heeft recht op genoeg rust en vrije tijd

2.1.3 Agenda van je kind

- **Agenda van uw kind**

Doel: Hulp bij het plannen van de opdrachten.
Ouders betrekken bij het schoolgebeuren zodat zij het leerproces van hun kind kunnen volgen en ondersteunen.
Een controle- en communicatiemedium voor ouders.

Afspraken: Indien door omstandigheden een bepaalde taak niet gemaakt werd, geeft de ouder een seintje aan de leraar.
Ouders ondertekenen het agenda volgens afspraak met de klasleraar.

Terug naar overzicht

2.2 Leerlingenevaluatie



2.2.1 Breed evalueren

Brede evaluatie gaat uit van de groei van leerlingen en volgt die groei op. Daarbij wordt de totale persoon voor ogen gehouden. We willen je kind vertrouwen geven om te leren en zich verder te ontwikkelen. Via brede evaluatie krijgt je kind inzicht in zijn eigen leerproces.

We maken volgende afspraken rond leerlingenevaluatie:

- In het vierde en zesde leerjaar nemen we deel aan de Inter-Diocesane Proeven(IDP) om een beeld te krijgen van de klasgroep in zijn geheel. De resultaten hiervan worden niet meegedeeld aan de ouders maar worden enkel intern gebruik. “bewaakt” en in kaart gebracht. Wanneer hierbij problemen aan het licht komen worden de ouders ingelicht. Dit is tevens een zeer bruikbaar instrument bij de overdracht van leerlingen naar ene volgend schooljaar.

- Op het einde van het vierde en zesde leerjaar gewoon lager onderwijs nemen alle leerlingen, behalve anderstalige nieuwkomers en leerlingen met een individueel aangepast curriculum, deel aan de Vlaamse toetsen wiskunde en Nederlands. De school kan er wel voor kiezen om deze leerlingen toch te laten deelnemen. De klassenraad baseert zich bij de leerlingenevaluatie in de eerste plaats op de eigen observaties en evaluaties doorheen het schooljaar. Daarbij kan de klassenraad ook het resultaat van de Vlaamse toetsen als bijkomende bron hanteren. Het resultaat van de Vlaamse toetsen kan echter nooit het enige doorslaggevende element zijn in de evaluatie.

- De school gebruikt een leerlingvolgsysteem waarmee de hele schoolcarrière van elk kind wordt

- De school neemt AVI-testen af om het leesniveau van elk kind op te volgen.

- De school gebruikt een rapporten-systeem (zie schoolrapporten) waarop de resultaten van

proeven in klas in overeenstemming met de eindtermen en leerplannen worden samengebracht. Naast een puntenrapport bevat de map ook een “leef- en leerhoudingenrapport” (door de leraren ingevuld) “muzische rapporten” (door leraar en leerling ingevuld) .

- Gelijktijdig met de rapporten ontvangen de kinderen ook een bewegingsrapport waar duidelijk te zien welke weg het kind reeds aflegde.

- De zorgcoördinator en klastitularis houden een zorgdossier bij. Indien nodig wordt dit grondig besproken met ouders, CLB,directie, leraren, en externen…

- Op het einde van de lagere school worden de kinderen besproken op een klassenraad, met het oog op het uitreiken van een getuigschrift lager onderwijs.

- Op vraag van alle betrokkenen (ouders, CLB, school, …) kan voor leerlingen met specifieke onderwijsbehoeften een zorgverslag worden opgemaakt. Het CLB stuurt dit verslag door naar de secundaire school waar het kind terecht komt.

2.2.2 Rapporteren

Doel: Ouders en kinderen informeren over behaalde resultaten op getoetste leerstof.
Er is ook een beoordeling over leer- en leefhoudingen.
De lessen bewegingsopvoeding worden geëvalueerd in een apart bewegingsrapport.

Afspraken: De afspraken i.v.m. het rapport zitten vooraan in het rapportmapje.

Terug naar overzicht

2.3 Getuigschrift basisonderwijs

Of een leerling het getuigschrift basisonderwijs krijgt, hangt af van de beslissing van de klassenraad. De klassenraad gaat na of de eindtermgerelateerde leerplandoelen voldoende in aantal en beheersingsniveau zijn behaald. Daarbij zal de groei die je kind doorheen zijn onderwijsloopbaan maakte, en de zelfsturing die je kind toont, zeker een rol spelen.

Ook leerlingen die een individueel aangepast curriculum volgen, waarbij het curriculum nauw aanleunt bij het gemeenschappelijk curriculum, kunnen in aanmerking komen voor het getuigschrift basisonderwijs. De klassenraad beslist of de eindtermgerelateerde leerplandoelen voldoende in aantal en beheersingsniveau zijn behaald.

Samen met de beslissing over het getuigschrift basisonderwijs, bepaalt de klassenraad ook of je kind in het eerste schooljaar van het gewoon secundair onderwijs 3 uren extra taallessen Nederlands per week moet volgen.

Wanneer we het getuigschrift uitreiken, tijdens de proclamatie, kan je vinden in de jaarkalender.

De datum van uitreiking is ook de ontvangstdatum voor het instellen van beroep. Als je niet aanwezig bent op de uitreiking, dan geldt 1 juli als datum van ontvangst voor het instellen van beroep.

Behaalt je kind geen getuigschrift basisonderwijs? Dan ontvang je een schriftelijke motivering waarom het getuigschrift niet werd uitgereikt. We geven daarbij ook bijzondere aandachtspunten voor de verdere onderwijsloopbaan van je kind. Je krijgt een verklaring waarin het aantal en de soort gevolgde schooljaren lager onderwijs van je kind staat.

Ouders die niet akkoord gaan met het niet toekennen van een getuigschrift basisonderwijs aan hun kind, hebben toegang tot een Beroepsprocedure niet-uitreiken getuigschrift basisonderwijs. Je kunt niet in beroep gaan tegen de beslissing van de klassenraad om 3 uur extra Nederlands te volgen in het gewoon secundair onderwijs.

Terug naar overzicht

2.4 Met wie werken we samen?



** Let op: wanneer we spreken over een GC-verslag of IAC-verslag bedoelen we hiermee ook het gemotiveerd verslag of het verslag opgemaakt voor 1 september 2023.*

2.4.1 Centrum voor leerlingenbegeleiding (CLB)

De school werkt samen met het centrum voor leerlingenbegeleiding (CLB):

Onze school wordt begeleid door het VRIJ CLB ANKER

Openingsuren

Onze contactgegevens kan u tergvinden via de website: www.vrijclbanker.be.
Daar vindt u ook de contactpersonen voor uw school terug.

Het centrum is fysiek en telefonisch elke werkdag bereikbaar.

Maandag	Van 8.30 u. tot 12 u.	Van 13 u tot 16.30 u.
Dinsdag	Van 8.30 u. tot 12 u.	Van 13 u tot 16.30 u.
Woensdag	Van 8.30 u. tot 12 u.	Van 13 u. tot 16.30u.
Donderdag	Van 8.30 u. tot 12 u.	Van 13 u. tot 16.30u.
Vrijdag	Van 8.30 u. tot 12 u.	Van 13 u. tot 16. 30u.

Sluitingsperiodes schoolvakanties: zie website www.vrijclbanker.be

Waarvoor kan je bij het CLB terecht?

Het CLB (Centrum voor leerlingenbegeleiding) biedt gratis informatie, hulp en begeleiding voor leerlingen, ouders en scholen.

Het CLB werkt samen met de school, maar behoort er niet toe. Je kan dus gerust met jouw vragen los van de school bij het CLB terecht. Aarzel niet om het CLB te contacteren.

Het CLB heeft als opdracht samen met de school mee te werken aan het welzijn van leerlingen. De begeleiding van leerlingen gebeurt op vier domeinen:

- **Leren en studeren**: je kan er terecht als je moeite hebt met leren, problemen in de jonge ontwikkeling en taalproblemen bij je kleuter,
- **Onderwijsloopbaan:** je kan er terecht voor hulp bij studie- en beroepskeuze, begeleiding anderstaligen, trajecten bij verplicht advies (bv. aanvraag naar ondersteuning, revalidatie buiten de lestijden, overstap naar buitengewoon onderwijs), …
- **Preventieve gezondheidszorg**: je kan er terecht voor vragen over je gezondheid, je lichaam, inentingen…

- **Psychisch en sociaal functioneren:** je kan er terecht als je ergens mee zit of als je je niet goed in je vel voelt, ouders met vragen over opvoeding, …

De school en het CLB hebben rond de **leerlingenbegeleiding afspraken** gemaakt.

Elke school heeft een CLB-contactpersoon. Die werkt in het CLB in een **multidisciplinair team**, dat bestaat uit artsen, psychologen of pedagogen, maatschappelijk werkers en verpleegkundigen. Welke CLB-contactpersoon verbonden is aan jouw school kan je opvragen via school of via www.vrijclbanker.be.

Als de school aan het CLB **een (zorg)vraag** voorlegt, zal het CLB een begeleidingsvoorstel doen. Het CLB start de begeleiding pas op wanneer de ouders (voor leerlingen jonger dan 12 jaar) of de leerling zelf (voor leerlingen ouder dan 12 jaar) daarmee akkoord gaan. We zullen samen met jou bekijken wat je nodig hebt en je op een begrijpelijke manier uitleggen hoe we te werk gaan, wat je dossier inhoudt en wat je rechten en plichten zijn. Valt je vraag buiten onze werking, dan krijg je uitleg en informatie over waar je wel terecht kan. Voor elke hulpvraag, aarzel niet om het CLB te contacteren.

Het CLB wisselt op contactmomenten enkel die gegevens uit met de school die nodig zijn voor de begeleiding op school. De CLB-medewerker houdt daarbij rekening met de regels over zijn **beroepsgeheim en de bescherming van de privacy**. De ouders of de leerling (in principe vanaf 12 jaar) moeten toestemming geven bij het doorgeven van informatie verzameld door het CLB.

Leerlingdossier

Het CLB legt voor elke leerling die het begeleidt **één dossier** aan. Voor meer informatie over de inhoud van het CLB-dossier en over de procedure om toegang of een kopie te bekomen, kun je contact opnemen met het CLB.

Het multidisciplinair dossier bevat alle relevante sociale, psychologische en medische gegevens die over jou op het centrum aanwezig zijn. Als een leerling van school verandert, wordt dit dossier doorgestuurd naar het nieuwe begeleidende CLB. Er wordt hierbij een wachttijd van 10 dagen gerespecteerd. Tijdens deze periode kan je als ouder of als leerling verzet aantekenen.

Je kan geen verzet aantekenen tegen de overdracht van de volgende (verplichte) gegevens: identificatiegegevens, vaccinatiegegevens, gegevens in het kader van leerplichtbegeleiding, algemene en gerichte consulten en de nazorg hiervan. Het verzet moet aangetekend en gemotiveerd worden ingediend bij Dhr. Sam De Laet, directeur van het VCLB Anker.

Het CLB bewaart de gegevens waartegen verzet werd aangetekend tot 10 jaar na het laatste contact (en tot 15 jaar na het laatste contact voor leerlingen in het buitengewoon onderwijs). De gegevens worden ook bewaard op het IRIS-platform.

- **Begeleiding door CLB voor de school**

Het CLB versterkt de school en het zorgteam door:

- bepaalde problemen of zorgen in het beleid van de school te **signaleren** (signaalfunctie)
- **de school sterker te maken** bij problemen van individuele leerlingen of een groep leerlingen

- **Verplichte medewerking**

Als ouder of leerling (in principe vanaf 12 jaar) kan je je niet verzetten tegen:

- De begeleiding van leerlingen met **leerplichtproblemen** (spijbelgedrag of onwettige afwezigheden)
- **Systematische contactmomenten** bij arts en/of verpleegkundige: vijf keer in een schoolloopbaan is er een aanbod. Er is aandacht voor zicht, gehoor, ontwikkeling en welbevinden. Dit kadert in het recht om als kind/jongere op scharniermomenten in het leven eenzelfde aanbod te krijgen.
- Voor elk gepland systematisch contactmoment en voor elk vaccinatiemoment doet het CLB een aanbod. Een ouder en/of een bekwame leerling kan voor elk moment kiezen voor een andere arts of een vaccinatie weigeren, maar kan dit niet met een **eenmalige weigering** doen voor een hele schoolloopbaan.
  Als je bij een verplicht systematisch contactmoment bezwaar hebt tegen een bepaalde medewerker van het CLB, kan je een aangetekende brief sturen of dit bezwaar tegen afgifte van een ontvangstbewijs of via een beveiligde digitale zending sturen naar de directeur van het CLB. Je moet dan wel binnen een termijn van 90 dagen dat medisch onderzoek laten uitvoeren door een andere CLB-medewerker of door een andere arts. In dat laatste geval moet je wel zelf de kosten betalen. Je bezorgt binnen 15 dagen na de datum van het onderzoek daarvan een verslag aan de bevoegde CLB-arts van het CLB dat onze school begeleidt.

  Het draaiboek **besmettelijke aandoeningen** omschrijft de maatregelen die er genomen moeten worden voor een beperkt aantal ziekten die een grote impact kunnen hebben op de omgeving van de persoon die ziek is. Ouders, leerlingen en scholen zijn verplicht om deze maatregelen en adviezen te volgen. Het doel is de bescherming van de andere leerlingen, het personeel van de school en de ruimere maatschappij.

- De hoger vermelde signaalfunctie en de ondersteuning van het CLB aan de school en het zorgteam bij problemen van individuele leerlingen of een groep leerlingen.

○ Het systematisch contactmoment

Elke leerling wordt tijdens de schoolloopbaan in het basisonderwijs **4** keer uitgenodigd bij de arts en/of verpleegkundige van het CLB voor een **wettelijk verplicht** contactmoment.

De inhoud van dit medisch contactmoment is terug te vinden op www.vclbanker.be

Wanneer?

- Leeftijd 3/4 jaar of 1ste kleuter: in het kader van een eerste kennismaking met het CLB, worden ouders (als waardevolle partner in de begeleiding van hun kleuter) aangemoedigd om hierbij aanwezig te zijn. De mailadressen en telefoonnummers van de ouders worden opgevraagd aan de school in functie van de digitale planning. Dit conform het GDPR i.f.v. onze decretale opdracht.
- Leeftijd 6/7 jaar of 1ste leerjaar
- Leeftijd 9/10 jaar of 4de leerjaar
- Leeftijd 11/12 jaar of 6de leerjaar

Naar aanleiding van dit contactmoment kan je aan de verpleegkundige of de arts altijd vragen stellen.

Je mag ook met de arts een afspraak maken op een later tijdstip.

Wie het contactmoment weigert, moet zélf contact opnemen met het CLB.

Men zal je de weigeringsprocedure uitleggen.

○ Inentingen

Het CLB biedt gratis inentingen aan.

Een ouder en/of een bekwame leerling kan op elk vaccinatiemoment een vaccinatie weigeren. Een eenmalige weigering voor alle vaccinaties in de hele onderwijsloopbaan kan je niet doen.

We volgen het vaccinatieprogramma dat door de overheid wordt aanbevolen. Het CLB geeft duidelijke informatie over de vaccinatie (wat, waarom, hoe en wanneer).

Dit gebeurt tijdens het contactmoment OF op school.

- In het 1°leerjaar wordt de herhalingsinenting tegen klem, kroep, kinkhoest en kinderverlamming gratis aangeboden .
- In het 4de leerjaar de herhalingsinenting tegen mazelen, bof, rode hond gratis aangeboden.

Om de vaccinaties te kunnen krijgen, vul je als ouder een toestemmingsformulier in nadat je de informatie over het vaccin goed gelezen hebt. De toestemmingsbrief kan op school worden afgegeven.

We vinden niet alleen de mening en keuze van de ouders belangrijk maar ook die van de leerling zelf, daarom vragen we om deze toestemming samen te bespreken met je kind - zelfs met jonge kinderen.

Het CLB houdt de gegevens betreffende de vaccinatiestatus bij, vult vaccinnet aan en biedt inhaalvaccinaties aan OF verwijst door indien vaccinatieschema onvolledig is.

o Besmettelijke ziektes

Als jij als leerling of als één van de huisgenoten één van onderstaande besmettelijke ziektes heeft, gelieve dan zo snel mogelijk jouw school te contacteren of rechtstreeks contact op te nemen met het onthaal van het CLB – dit in het kader van voorkomen van besmetting van andere kinderen.

De **te melden ziektes** zijn : buiktyfus, buikgriep /voedselinfectie (vanaf 2 of meer gevallen (binnen een week) in een klas(groep)), hepatitis A, hepatitis B, hersenvliesontsteking (meningitis), poliomyelitis (kinderverlamming), difterie, roodvonk, tuberculose, shigellose (dysenterie), salmonellose, kinkhoest, bof, mazelen, rubella, schurft, windpokken, impetigo, schimmels, hoofdluizen.

o CLB-dossier

Kom je bij ons voor begeleiding, dan maken we een digitaal multidisciplinair dossier op. Daarin komt alles wat met jou en de begeleiding te maken heeft. Het CLB houdt zich aan de wettelijke regels:

- In het dossier komen enkel relevante gegevens die nodig zijn voor de begeleiding.
- De medewerkers behandelen de gegevens met de nodige vertrouwelijkheid en zorgvuldigheid.
- De medewerkers houden zich aan het beroepsgeheim en het ‘decreet rechtspositie minderjarigen’.

Alle dossiergegevens worden bewaard in het CLB, onder de verantwoordelijkheid van de directeur die het dossier beheert. Jouw dossier wordt nog 10 jaar na het laatste medisch onderzoek of vaccinatie gearchiveerd. Daarna wordt het digitaal dossier verwijderd.

o Het dossier inkijken?

Ben je jonger dan 12 jaar dan mogen jouw ouders of voogd het digitale dossier inkijken op het centrum.

Dit geldt niet altijd en niet voor het volledige dossier. Inzage in de gezondheidsgegevens van het dossier, gebeurt altijd in bijzijn van een arts.

Vanaf 12 jaar mag je meestal zelf het dossier inkijken. Er bestaan wel enkele uitzonderingen. Je ouders of voogd mogen het dossier enkel inkijken met jouw toestemming. Het dossier inkijken gebeurt tijdens een gesprek met het begeleidende CLB- team. Je kan een kopie vragen van de gegevens die je mag

inkijken. Die kopie is vertrouwelijk en mag niet voor iets anders dienen dan voor jeugdhulp. Gegevens over jezelf mag je laten verbeteren en aanvullen.

- **Naar een andere school?**

Als de leerling van een school komt die samenwerkt met een ander CLB, zal het CLB-dossier 10 werkdagen na de inschrijving bezorgd worden aan het nieuwe CLB. De leerling of ouder hoeft hiervoor niets te doen. Bij een inschrijving voor een volgend schooljaar wordt het dossier pas na 1 september overgedragen.

Als de leerling (in principe vanaf 12 jaar) of ouder niet willen dat het dossier van je kind wordt overgedragen, moet je dat binnen een termijn van 10 werkdagen na de inschrijving schriftelijk laten weten aan het vorige CLB.

De leerling (in principe vanaf 12 jaar) of ouder kunnen zich niet verzetten tegen het overdragen van identificatiegegevens en gegevens in het kader van de verplichte begeleiding van leerlingen met leerplichtproblemen en gegevens in het kader van de systematische contacten.

Ook tegen de overdracht van een GC[1]-verslag of IAC[2]-verslag of OV4[3]-verslag kan je je niet verzetten. In principe worden GC-verslagen en IAC-verslagen bijgehouden in IRIS-CLB online.

- **Een klacht over een CLB- begeleiding?**

Elk centrum heeft een vaste werkwijze om klachten te behandelen. Je kan dit navragen bij je CLB of via www.vclbanker.be.

2.4.2 Leersteuncentrum (LSC)

Het leersteuncentrum biedt leersteun aan de school op basis van de ondersteuningsbehoeften van leerlingen, leraren en het schoolteam met een maximaal effect op de klasvloer. Leersteun is ondersteuning die de maximale ontplooiing, leerwinst, welbevinden, zelfredzaamheid en volwaardige participatie van jouw kind bevordert en die de competenties van leraren versterkt in het begeleiden van leerlingen met specifieke onderwijsbehoeften. Leersteun zet in op het creëren van een inclusieve klaspraktijk en inclusieve schoolcultuur.

Onze school is aangesloten bij het leersteuncentrum ‘De Accolade’. Dit leersteuncentrum biedt leersteun aan voor type basisaanbod, type 2, type 4, type 6, type 7 en type 9. Voor type 6 werkt dit leersteuncentrum structureel samen met het specifiek leersteuncentrum Spermalie - De Kade.

De school kan leersteun aanvragen voor alle leerlingen die beschikken over een GC-verslag of IAC-verslag*. Zo’n verslag wordt opgemaakt door het CLB in overleg met de school en ouders.

De leerondersteuner komt naar de school. Hij kan je kind, de lera(a)r(en) en/of het hele schoolteam ondersteunen. Het leersteuncentrum geeft het leersteuntraject van je kind vorm in overleg met de

[1] GC: Gemeenschappelijk curriculum

[2] IAC: Individueel aangepast curriculum

[3] OV4: Opleidingsvorm 4

school, jou als ouder en waar mogelijk je kind zelf. Het CLB kan hierbij betrokken worden als dat nodig zou zijn.

Voor algemene vragen over leerondersteuning kun je terecht bij het informatiepunt van het leersteuncentrum. Wanneer je klachten zou hebben over de leersteun, dan kun je een klacht indienen bij het leersteuncentrum. Als de klacht onvoldoende gehoord of behandeld zou worden door het leersteuncentrum, dan is er bemiddeling mogelijk door het CLB.

2.4.3 Andere school voor gewoon onderwijs

Je kind kan deeltijds lessen en activiteiten volgen in een andere gewone basis- of secundaire school. Deze mogelijkheid is een gunst, geen recht. Dit betekent concreet dat beide scholen hiermee akkoord moeten gaan. We maken daarover afspraken in overleg met jou als ouder, waar mogelijk je kind, en desgevallend met het CLB en het leersteuncentrum.

Wanneer je kind in een andere gewone basisschool een taalintegratietraject volgt, werken we met die school samen voor de organisatie van het vervoer.

Als er gebruik gemaakt wordt van de mogelijkheid van lesbijwoning in een andere school om samen een taalheldklas te organiseren, dan communiceren wij dit aan jou en verduidelijken wij jou ook hoe de praktische organisatie, o.a. van het vervoer, zal worden geregeld.

2.4.4 Andere school voor buitengewoon onderwijs

Heeft je kind een IAC-verslag*? Dan kan je kind deeltijds de lessen of activiteiten bijwonen in een school voor buitengewone basis- of secundair onderwijs. Deze mogelijkheid is een gunst, geen recht. Dit betekent concreet dat beide scholen hiermee akkoord moeten gaan. We maken daarover afspraken in overleg met jou als ouder, waar mogelijk je kind en het CLB. Op de momenten dat je kind les volgt in het buitengewoon onderwijs, heeft het geen recht op leersteun vanuit het leersteuncentrum. De school voor buitengewoon onderwijs staat dan in voor de ondersteuning.

Terug naar overzicht

2.5 Onderwijs aan huis en synchroon internetonderwijs



Als je kind wegens chronische of langdurige ziekte of ongeval tijdelijk niet naar school kan komen, dan heeft je kind onder bepaalde voorwaarden recht op tijdelijk onderwijs aan huis, synchroon internetonderwijs of een combinatie van beiden. Kinderen die verblijven in een voorziening veilig verblijf hebben onder bepaalde voorwaarden ook recht op tijdelijk onderwijs aan huis.

Voor tijdelijk onderwijs aan huis (TOAH) moet je schriftelijk (via e-mail) een aanvraag indienen, een aanvraag indienen bij de directeur en een medisch attest toevoegen.

2.5.1 Bij langdurige ziekte of ongeval (niet-chronische ziekte)

- TOAH kan bij een niet-chronische ziekte pas worden georganiseerd na een afwezigheid van 21 opeenvolgende kalenderdagen (vakantieperiodes meegerekend).
- Je dient een aanvraag in bij de directeur. De aanvraag is vergezeld van een medisch attest waaruit blijkt dat je kind de school niet of minder dan halftijds kan bezoeken en dat je kind onderwijs mag krijgen.
- Je kind heeft recht op 4 lestijden TOAH per week. We beslissen in overleg met jou over het tijdstip en de eventuele spreiding van die lestijden.

- Je kind blijft recht hebben op TOAH als het na een ononderbroken afwezigheid van 21 kalenderdagen door ziekte of ongeval wekelijks minder dan 5 halve schooldagen aanwezig kan zijn op school. TOAH en onderwijs op school kan dan gecombineerd worden.
- Als de ziekteperiode wordt verlengd of als je kind binnen de 3 maanden hervalt, kan TOAH verlengd worden. De wachttijd van 21 opeenvolgende kalenderdagen hoeft niet meer doorlopen te worden. Je hoeft dan ook niet opnieuw een aanvraag in te dienen. Om de nieuwe afwezigheid te wettigen, is er wel een nieuw medisch attest nodig.

2.5.2 *Bij chronische ziekte*

- Een chronische ziekte is een ziekte waarbij een continue of repetitieve behandeling van minstens 6 maanden noodzakelijk is (bijvoorbeeld nierpatiëntjes, astmapatiëntjes, …).
- Je dient een aanvraag in bij de directeur. De aanvraag is vergezeld van een medisch attest van een arts-specialist dat het chronische ziektebeeld bevestigt en waaruit blijkt dat je kind onderwijs mag krijgen.
- Je kind heeft recht op 4 lestijden TOAH na elke opgebouwde afwezigheid van 9 halve schooldagen. Die uren kunnen gedeeltelijk op school georganiseerd worden. We moeten daar dan samen akkoord mee gaan. TOAH vindt dan plaats buiten de normale schooluren, maar kan niet tijdens de middagpauze worden georganiseerd.
- De aanvraag en de medische vaststelling van de chronische ziekte blijft geldig voor de hele loopbaan van je kind op onze school. Je hoeft dat dus maar één keer aan onze school te bezorgen.

Je kind moet op 10 kilometer of minder van de school verblijven. Als je kind op een grotere afstand van de school verblijft, dan zijn we niet verplicht om TOAH te organiseren.

Als je kind aan bovenstaande voorwaarden voldoet, informeren we jou over de mogelijkheid van TOAH. Zodra de voorwaarden voor het verstrekken van TOAH vervuld zijn, kunnen we ermee van start gaan. We gaan dan op zoek naar een leraar om 4 lestijden per week onderwijs aan huis te geven. We maken afspraken met de TOAH-leraar om de lessen af te stemmen op de leerlingengroep van je kind. TOAH is gratis voor jou.

Wij kunnen in overleg met jou ook contact opnemen met de vzw Bednet (www.bednet.be). Dat biedt de mogelijkheid om gratis van thuis uit via een internetverbinding live deel te nemen aan de lessen. We maken dan samen met jou concrete afspraken over opvolging en evaluatie. Synchroon internetonderwijs kan gecombineerd worden met tijdelijk onderwijs aan huis.

Met vragen daarover kun je steeds terecht bij de directeur.

Terug naar overzicht

2.6 Revalidatie/logopedie tijdens de lestijden



Er zijn twee situaties waardoor een kind afwezig kan zijn door revalidatie tijdens de lestijden:

- revalidatie na ziekte of ongeval (normaal max. 150 minuten per week, verplaatsingen inbegrepen);
- revalidatie voor kinderen met een specifieke onderwijsgerelateerde behoefte waarvoor een handelingsgericht advies is gegeven (normaal max. 150 minuten per week, verplaatsingen inbegrepen).

Je moet toestemming vragen aan de directeur om je kind revalidatie tijdens de lestijden te laten volgen.

Om een beslissing te kunnen nemen om revalidatie na **ziekte of ongeval** toe te staan, moeten wij over een dossier beschikken dat minstens de volgende elementen bevat:

- een verklaring van de ouders waaruit blijkt dat de revalidatie tijdens de lestijden moet plaatsvinden;
- een medisch attest waaruit de noodzakelijkheid, het aantal keer en de duur van de revalidatie blijkt;
- een toestemming van de directeur voor een periode die de duur van de behandeling, vermeld in het medisch attest, niet kan overschrijden.

Om een beslissing te kunnen nemen om revalidatie toe te staan voor de leerling met een **specifieke onderwijsgerelateerde behoefte waarvoor een handelingsgericht advies is gegeven**, moeten wij over een dossier beschikken dat minstens de volgende elementen bevat:

- een verklaring van de ouders waaruit blijkt dat de revalidatie tijdens de lestijden moet plaatsvinden;
- een advies van het CLB, geformuleerd na overleg met klassenraad en ouders. Dat advies moet motiveren waarom de problematiek van de leerling van die aard is dat het wettelijk voorziene zorgbeleid van een school daarop geen antwoord kan geven en dat de revalidatietussenkomsten niet beschouwd kunnen worden als schoolgebonden aanbod. Indien er op het moment van de aanvraag tot afwezigheid nog geen handelingsgericht advies werd gegeven voor de leerling, kunnen het handelingsgericht advies en dat advies van het CLB gelijktijdig afgeleverd worden;
- een samenwerkingsovereenkomst tussen de school en de revalidatieverstrekker over de manier waarop de revalidatie het onderwijs voor de leerling in kwestie zal aanvullen en de manier waarop de informatie-uitwisseling zal verlopen. De revalidatieverstrekker bezorgt op het einde van elk schooljaar een evaluatieverslag aan de directie van de school en van het CLB, met inachtneming van de privacywetgeving waaraan hij onderworpen is;
- een toestemming van de directeur, die jaarlijks vernieuwd en gemotiveerd moet worden, rekening houdend met het evaluatieverslag van de revalidatieverstrekker.

De directeur neemt, op basis van de verzamelde documenten, de uiteindelijke beslissing of de revalidatie tijdens de lestijden kan plaatsvinden of niet. Wij delen die beslissing aan jou mee.

De verzekering van de leerlingen die tijdens de lestijden revalidatie krijgen, valt tijdens de periode van de therapie en de verplaatsingen niet ten laste van de schoolverzekering. De begeleiding van de leerling tijdens de verplaatsingen vallen niet ten laste van de school.

Terug naar overzicht

2.7 Stappenplan bij ziekte of ongeval



- **Eerste hulp**
  - Wie? Elke leraar heeft de verantwoordelijkheid om de eerste hulp toe te dienen.
  - Hoe? Leraren kunnen (eventueel na overleg met de directie) beslissen om de ouders te vragen het kind vroegtijdig van school te halen, een dokter te raadplegen of naar het ziekenhuis te rijden.
    Basisverzorgingsmateriaal is aanwezig in het lerarenlokaal.

- **Ziekenhuis:**

Spoedopname AZ Nicolaas, Hospitaalstraat te Sint-Niklaas

- **Dokter:**

Indien de verwondingen ernstig zijn, zullen wij eerst contact opnemen met een van de ouders of met het nummer dat ouders op de medische fiche opgeven. Indien we niemand kunnen bereiken, nemen we zelf contact met een huisarts in Vrasene of de dichtstbijzijnde arts. Wanneer de ouders zelf de verplaatsing naar de dokter of het ziekenhuis kunnen organiseren, laten we dit aan hen over. Anders verzorgen wij deze verplaatsing of doen wij beroep om een ziekenwagen.

- **Verzekeringspapieren:**

De leerlingen zijn verzekerd voor ongevallen die zich voordoen in de school tijdens de schooluren, op leeruitstappen en activiteiten die de school buiten de lesuren organiseert. De verzekering betaalt de medische kosten (lichamelijk letsel) terug voor dat deel dat uw ziekenfonds niet vergoedt. Bij ongevallen zijn brilglazen ook volledig verzekerd, het montuur zelf voor een beperkt bedrag. Materiële schade (kledij, fietsen, …) zijn NIET verzekerd.

- Contactpersoon: directeur/secretariaatsmedewerker
- Procedure:
  Je meldt elk ongeval meteen op het schoolsecretariaat. Je ontvangt vervolgens de nodige formulieren. Het medisch attest dient bij het eerste doktersconsult ingevuld te worden en breng je zo spoedig mogelijk terug naar het secretariaat.
  Let op: Je betaalt de facturen met betrekking tot het schadegeval eerst zelf. Na tussenkomst van de mutualiteit bezorg je de documenten aan de verzekeringsmaatschappij, op de manier zoals zij vermelden in het schrijven dat je van hen ontvangt.

Terug naar overzicht

2.8 Medicatiegebruik en andere medische handelingen



2.8.1 Gebruik van medicatie op school

Je kind wordt ziek op school

Wij stellen geen medische handelingen en stellen in geen geval medicatie ter beschikking, ook geen pijnstillers.

Je kind moet medicatie nemen tijdens de schooluren

Je kan de school vragen om je kind te helpen bij het nemen van medicatie tijdens de schooluren. Wij gaan na of we daarop kunnen ingaan en vragen indien nodig (schriftelijke) informatie op. We baseren ons daarbij op de bijsluiter van de medicatie, het etiket van de apotheker of de instructies van de verpleegkundige of arts. Wij zullen dan instaan voor de bewaring van de medicatie en ervoor zorgen dat je kind de medicatie stipt neemt. Dat noteren we telkens in een register.

2.8.2 Andere medische handelingen

Je kunt ons vragen om andere medische handelingen te stellen, zoals insuline toedienen, die op basis van een instructie of opleiding gedelegeerd kunnen worden door een arts of verpleegkundige. We gaan dan na of we de gevraagde handelingen kunnen stellen op basis van een door jouw behandelende arts of verpleegkundige opgestelde procedure. Een personeelslid van de school moet daartoe wel bereid zijn. We bespreken dat samen met je behandelende arts of verpleegkundige. We werken daarvoor individuele afspraken uit.

Terug naar overzicht

2.9 Privacy



2.9.1 Hoe en welke informatie houden we over je kind bij?

Op onze school gaan we zorgvuldig om met de privacy van onze leerlingen. We verzamelen doorheen de schoolloopbaan van je kind heel wat gegevens, zoals bij de inschrijving. We vragen alleen gegevens van je kind op als dat nodig is voor de leerlingenadministratie en –begeleiding. De gegevens die nodig zijn voor de begeleiding van je kind verzamelen we voor ons beleid op leerlingenbegeleiding.

Voor alle verwerkingen van die zogenaamde persoonsgegevens is het schoolbestuur verantwoordelijk.

De gegevens van je kind verwerken we daarbij met Informat en Questi. We maken met de softwareleveranciers afspraken over het gebruik van die gegevens. De leveranciers mogen de gegevens niet gebruiken voor eigen commerciële doeleinden.

De gegevens van je kind worden digitaal bewaard en veilig opgeslagen. We zien er op toe dat niet iedereen zomaar toegang heeft tot die gegevens. De toegang is beperkt tot de personen die betrokken zijn bij de begeleiding van je kind (zoals de klassenraad, het CLB en het leersteuncentrum).

Om goed te kunnen optreden bij risicosituaties, kunnen we uitzonderlijk ook gegevens over de gezondheidstoestand van je kind verwerken, maar dat gebeurt enkel met je schriftelijke toestemming. Je kunt je toestemming altijd intrekken.

Wij bewaren de gegevens van je kind maximaal 1 jaar nadat je kind de school verlaten heeft. Voor sommige gegevens is er een wettelijke bewaartermijn vastgesteld die langer kan zijn

In onze privacyverklaring vind je deze informatie nog eens op een rijtje. Je vindt de privacyverklaring terug via www.sgkei.be. Als je vragen hebt over de privacy van je kind of bezwaar hebt tegen bepaalde verwerkingen, kun je contact opnemen met privacy@sgkei.be.

2.9.2 *Welke info geven we door bij verandering van school?*

** Let op: wanneer we spreken over een GC-verslag of IAC-verslag bedoelen we hiermee ook het gemotiveerd verslag of het verslag opgemaakt voor 1 september 2023.*

Wanneer je kind van school verandert, zullen wij een aantal gegevens over de onderwijsloopbaan van je kind doorgeven aan de nieuwe school. Het gaat om de essentiële gegevens die de studieresultaten en studievoortgang van je kind bevorderen, monitoren, evalueren en attesteren. We doen die overdracht enkel in het belang van je kind.

Als ouder kun je die gegevens – op jouw verzoek - inzien. Je kunt je tegen de overdracht van de gegevens verzetten, voor zover de regelgeving de overdracht niet verplicht stelt. Als je niet wil dat we bepaalde gegevens doorgeven, moet je ons dat schriftelijk binnen de 10 kalenderdagen na de inschrijving van je kind in de andere school laten weten. We zijn verplicht om aan de nieuwe school te melden als je kind een GC-verslag of IAC-verslag* heeft en de inhoud toe te lichten. De nieuwe school kan dit GC-verslag of IAC-verslag* raadplegen via IRIS-CLB online

~~Gegevens die gaan over de schending van de leefregels door je kind zijn nooit tussen scholen overdraagbaar.~~

Het (eventuele) tuchtdossier wordt doorgegeven aan een lid van het schoolteam van de nieuwe school dat betrokken is bij de begeleiding van de leerling en dat daarvoor gemandateerd is door het schoolbestuur.

2.9.3 *Maken en publiceren van beeld- of geluidsopnames*

We publiceren geregeld beeld- of geluidsopnames van leerlingen op onze website, facebook, schoolkrant, in Questi en dergelijke.

Met die opnames willen we geïnteresseerden op school en daarbuiten op een leuke manier informeren over onze activiteiten. De personen die de opnames maken, doen dat steeds met respect voor wie op die beelden staat. We letten erop dat de opnames niet aanstootgevend zijn.

Bij het begin van de schoolloopbaan van je kind vragen we jou om toestemming voor het maken en publiceren van die beeld- of geluidsopnames. Jouw toestemming vragen we via een toestemmingsformulier. Dit blijft in principe voor de hele schoolloopbaan van je kind gelden. Enkel indien we de beeld – of geluidsopnames voor een ander doel gebruiken dan we eerder aan jou hebben gevraagd, vragen we opnieuw je toestemming. Je kunt je toestemming altijd intrekken. Je kunt daarvoor contact opnemen met de directeur.

We wijzen erop dat die privacyregels ook voor jou en je kind gelden. Volgens de privacyregelgeving mag je beeld- of geluidsopnames waarop medeleerlingen, personeelsleden van de school of andere personen herkenbaar zijn, niet publiceren of doorsturen tenzij je de uitdrukkelijke toestemming hebt van alle betrokkenen.

Audio-, videostreams of opnameapperatuur (ook zonder geluids- of beeldopname) zijn niet toegelaten, tenzij hiervoor uitdrukkelijke toestemming is verleend.

Op school mogen enkel personeelsleden of personen die daarvoor een opdracht hebben gekregen, bv. de schoolfotograaf, beeld- of geluidsopnames maken.

2.9.4 Inzage in, toelichting bij en kopie van bepaalde informatie

Je kunt als ouder ook zelf gegevens opvragen die we over je kind bewaren. Je kunt inzage krijgen in en uitleg bij die gegevens. Je kunt foutieve, onvolledige of verouderde gegevens laten verbeteren of verwijderen. Ook kun je een (digitale) kopie vragen. Dat kan door schriftelijk contact op te nemen met de directeur. We kunnen geen gegevens doorgeven over anderen, zoals medeleerlingen.

2.9.5 Artificiële intelligentie (AI)

Tijdens een les op school kan een leraar toestemming geven aan je kind om gebruik te maken van een (generatieve) AI-tool. In ons ICT-beleid, onder het luik “AI-beleid”, vind je een overzicht van de systemen die we kunnen (laten) gebruiken en onder welke voorwaarden. Het gebruik zal steeds onder deskundige begeleiding van de leraar plaatsvinden in overeenstemming met de gebruikersvoorwaarden van de aanbieder van de AI-tool. Leerlingen mogen op school geen eigen account aanmaken voor een generatieve AI-tool.

Je kind heeft recht op privacy



Terug naar overzicht

3 Wat verwachten we van jou als ouder?

3.1 Engagementsverklaring tussen jou en onze school



Als ouder heb je hoge verwachtingen voor de opleiding en opvoeding van je kind. Onze school zet zich elke dag in om dat engagement waar te maken, maar in ruil verwachten we wel je volle steunWe verwachten dan ook dat je respect opbrengt voor de school en voor het gezag van de leraren en directie..Met deze engagementverklaring maken we wederzijdse afspraken. Zo weten we goed wat we van elkaar mogen verwachten. De afspraken gelden voor de hele periode dat je kind bij ons is ingeschreven.

3.1.1 Oudercontacten

Als ouder ben je eerste opvoedingsverantwoordelijke van je kind. Wij zijn partner in de opvoeding van je kind. Het is goed dat je zicht hebt op de werking van onze school.

Daarvoor plannen we bij het begin van elk schooljaar een ouderavond in de klas van je kind. Je kan er kennis maken met de leraar van je kind en met de manier van werken.

We organiseren regelmatig individuele oudercontacten. Bij het begin van elk schooljaar laten we je weten op welke data die plaatsvinden (zie onze schoolkalender). Wie niet op het oudercontact aanwezig kan zijn, kan een gesprek aanvragen op een ander moment.

Als je je zorgen maakt over je kind of vragen hebt over de aanpak, dan kun je op elk moment zelf een gesprek aanvragen met de klasleerkracht, de zorgcoördinator of de directeur.

We verwachten dat je je als ouder samen met ons engageert om nauw samen te werken rond de opvoeding van je kind en steeds ingaat op onze uitnodigingen tot oudercontact. Wij engageren ons om met je in gesprek te gaan over je zorgen en vragen over de evolutie van je kind.

3.1.2 Aanwezig zijn op school en op tijd komen

We vinden de aanwezigheid van je kind op school heel belangrijk. We verwachten dat je kind regelmatig en op tijd naar school komt. De aanwezigheid van je kind op school draagt bij tot een succesvolle schoolloopbaan van je kind.

We verwittigen jou als de afwezigheid van je kind niet gewettigd is. Indien nodig nemen we begeleidende maatregelen. De aanwezigheid van je kind op school heeft gevolgen voor het verkrijgen en behouden van de schooltoeslag (www.groeipakket.be), voor de leerplicht en voor het uitreiken van het getuigschrift basisonderwijs.

We moeten de afwezigheden van je kind doorgeven aan de overheid.

We vragen om je kind op tijd naar school te brengen en dat zowel in het kleuteronderwijs als in het lager onderwijs.

De school begint om 8u30 en eindigt om 11u40. Kinderen die te laat toekomen, melden zich aan bij het secretariaat. We verwachten dat je ons voor 9.00 uur verwittigt bij afwezigheid van je kind.

Als je je kind een kwartier na het einde van de schooldag nog niet hebt opgehaald en ons niet hebt verwittigd over de reden van het laattijdig ophalen, dan gaat je kind naar de betalende naschoolse opvang.

Het CLB waarmee we samenwerken, staat in voor de begeleiding bij problematische afwezigheden. Die begeleiding is verplicht. Als je niet ingaat op die begeleiding, melden we dat aan de overheid.

Wij zullen op de volgende wijze samenwerken met jou en met het CLB :

- Wanneer de school het 4de zelfgeschreven afwezigheidsbriefje ontvangt, krijg je een bericht dat vanaf dan elke afwezigheid moet gewettigd worden door een dokter, dit door een medisch attest.
- Indien het kind nog afwezig is zonder medisch attest geldt dit als “onwettig afwezig”.
- Wanneer je kind 5 halve dagen onwettig afwezig is, moet de school het CLB verwittigen en wordt er een dossier opgesteld.

Je kan steeds bij ons terecht in geval van problemen. We zullen samen naar de meest geschikte aanpak zoeken.

3.1.3 Individuele leerlingenbegeleiding

Onze school voert een beleid op leerlingenbegeleiding. Dat houdt onder meer in dat we gericht de evolutie van je kind volgen. Dat doen we door te werken met een leerlingendossier. Sommige kinderen hebben op bepaalde momenten nood aan gerichte individuele begeleiding. Andere kinderen hebben voortdurend nood aan individuele zorg.

Als je kind specifieke onderwijsbehoeften heeft, meld je dat aan de directeur. We gaan dan samen met jou na welke aanpassingen nodig en haalbaar zijn. We kunnen ook zelf aanpassingen voorstellen op basis van de vaststellingen in de loop van het schooljaar. Ook dan gaan we steeds eerst in overleg met jou. Welke maatregelen aan de orde zijn, hangt af van wat je kind nodig heeft en wat wij als school kunnen organiseren. We zijn verplicht om redelijke aanpassingen te voorzien als je kind daar nood aan heeft. Je kunt dit als ouder niet weigeren. We gaan wel met jou in overleg bekijken hoe we dit organiseren. Daarbij zullen we aangeven wat je van ons kunt verwachten en wat wij van jou verwachten. Weliswaar verwachten we dat je ingaat op onze vraag tot overleg en dat je de afspraken die we samen maken ook opvolgt en naleeft.

We rekenen er ook op dat je het voorkomen van pesten en andere vormen van grensoverschrijdend gedrag ondersteunt.

3.1.4 Onderwijstaal Nederlands

Niet alle ouders voeden hun kind op in het Nederlands en niet alle kinderen starten hun schoolloopbaan met dezelfde taalvaardigheid Nederlands.

Onze school voert een talenbeleid. Wij engageren ons ertoe kinderen te ondersteunen bij het leren van en het leren in het Nederlands. Van jou verwachten we dat je positief staat tegenover de onderwijstaal en tegenover de initiatieven die we als school nemen om de taalontwikkeling van onze leerlingen te ondersteunen (bv. taalintegratietraject voor kinderen die de onderwijstaal onvoldoende beheersen). We vragen ook om kinderen in de vrije tijd te stimuleren bij het leren van het Nederlands. Vraag ons gerust naar informatie over plaatselijke initiatieven die je engagement daarbij kunnen helpen ondersteunen.

Terug naar overzicht

3.2 Ouderlijk gezag

3.2.1 Neutrale en open houding tegenover beide ouders

We bieden al onze leerlingen een luisterend oor. Aan kinderen van wie de ouders scheiden, wil de school extra zorg en aandacht geven.

De school is bij een echtscheiding geen betrokken partij. Wij willen ook in geen geval partij trekken voor één van beide ouders. Wij hopen dat ouders de echtscheidingszaak buiten de school houden. Beide ouders, samenlevend of niet, staan gezamenlijk in voor de opvoeding van hun kinderen. Zolang er geen uitspraak van de rechter is, houdt de school zich aan de afspraken gemaakt bij de inschrijving. Is er wel een vonnis of arrest, dan volgt de school de afspraken zoals opgelegd door de rechter.

3.2.2 Afspraken rond informatiedoorstroom

We maken afspraken met ouders die niet meer samenleven, over de wijze van communicatie en informatiedoorstroming.

- Afspraken i.v.m. de agenda, brieven, …:

  Aan gescheiden ouders vragen we om de brieven via Questi te ontvangen. Op deze manier ontvangen beiden de brieven via mail en sluiten we misverstanden en verloren gegane brieven uit.

- Afspraken in verband met oudercontact:

  We vragen met aandrang aan gescheiden ouders om in het belang van het kind samen naar het oudercontact te komen.

3.2.2 Co-schoolschap is niet mogelijk

Om de verbondenheid met de klasgroep en de continuïteit van het leren te garanderen, kan je kind tijdens het schooljaar niet op twee plaatsen schoollopen. Wij moeten de inschrijving van een leerling weigeren als ouders hun kind tijdens het schooljaar afwisselend in verschillende scholen in- en uitschrijven.

Terug naar overzicht

3.3 Schoolkosten



3.3.1 Overzicht kosten - bijdragelijst

In de bijdragelijst vind je een overzicht van de schoolkosten. Op die lijst staan zowel verplichte als niet-verplichte uitgaven.

Verplichte activiteiten zijn uitgaven die je moet maken. Niet-verplichte uitgaven zijn uitgaven voor zaken die je niet moet aankopen: maak je er gebruik van, dan moet je er wel voor betalen.

In de bijdragelijst staan voor sommige kosten vaste prijzen. Van die prijs zullen we niet afwijken behoudens prijswijzigingen van leveranciers of dienstverleners. Bij zo'n wijziging zullen we je hiervan vooraf op de hoogte brengen. Voor andere kosten staan enkel richtprijzen. Dat laatste betekent dat het bedrag dat je moet betalen in de buurt van de richtprijs zal liggen: het kan iets meer zijn, maar ook iets minder.

De bijdragelijst werd besproken op de schoolraad en wordt jaarlijks meegegeven bij aanvang van het schooljaar.

Je kan er dan voor kiezen om van bepaalde (duurdere) diensten of producten geen gebruik meer te maken.

Voor andere kosten staan enkel richtprijzen. Dat betekent dat het bedrag dat je moet betalen in de buurt van de richtprijs zal liggen: het kan iets meer zijn, maar ook iets minder. We baseren ons bij het

bepalen van de richtprijs op de prijs die het product of de activiteit vorig schooljaar heeft gekost of de prijs (inclusief BTW) vermeld in de (raam)overeenkomst of offerte van de leverancier.

De bijdragelijst werd besproken op de schoolraad.

3.3.2 Wijze van betaling

Ouders krijgen 5 maal per schooljaar een rekening via brief. We verwachten dat die rekening op tijd en volledig wordt betaald. Dat betekent na 30 kalenderdagen na afgifte.

We verwachten dat de rekening betaald wordt via overschrijving op volgend bankrekeningnummer BE97 0019 2604 6649 met BIC-code GEBABEBB van Vrije Basisscholen KEi Beveren/DeZonnepit

Ouders zijn, ongeacht hun burgerlijke staat, hoofdelijk gehouden tot het betalen van de schoolrekening. Dat betekent dat we beide ouders kunnen aanspreken om de volledige rekening te betalen. We kunnen dus niet ingaan op een vraag om de schoolrekening te splitsen. Als ouders het niet eens zijn over het betalen van de schoolrekening, bezorgen we jullie beiden een identieke schoolrekening. Zolang die rekening niet volledig betaald is, blijven beide ouders elk het volledige restbedrag verschuldigd, ongeacht de afspraken die ze met elkaar gemaakt hebben.

3.3.3 Bij wie kun je terecht als je betalingsmoeilijkheden hebt?

Indien je problemen ondervindt met het betalen van de schoolrekening, kun je contact opnemen met de directeur van VBS De Zonnepit. We maken dan afspraken over een aangepaste betalingswijze. We verzekeren een discrete behandeling van je vraag.

Kinderen worden nooit betrokken bij problemen van financiële aard tussen school en ouders.

Indien we vaststellen dat de schoolrekening geheel of gedeeltelijk onbetaald blijft zonder dat er financiële problemen zijn of omdat de gemaakte afspraken niet worden nageleefd, zetten we verdere stappen. Ook dan zoeken we in eerste instantie in overleg naar een oplossing.

Bij gebreke aan een tijdige betaling op de vervaldag van de factuur zal de school een eerste kosteloze herinnering versturen. Bij niet naleving van de betalingstermijn van 30 kalenderdagen zal de school het dossier aan een externe invorderingspartij overgedragen voor (gerechtelijke) invordering.

Er wordt interest aangerekend op het onbetaalde bedrag. De intrest wordt berekend volgens wat wettelijk werd bepaald in artikel XIX.4.1° (de wettelijke referentie-interestvoet vermeerderd met 8 procentpunten zoals bedoeld in artikel 5 van de wet van 2 augustus 2002 betreffende de bestrijding van de betalingsachterstand bij handelstransacties). De interest begint te lopen vanaf de vervaldag van de schoolfactuur op het openstaande bedrag.

Er wordt een schadebeding aangerekend wanneer een factuur niet of niet-volledig is betaald binnen de betalingstermijn. Het bedrag van het schadebeding bedraagt:

- 20,00 EUR als het openstaande bedrag kleiner of gelijk is aan 150,00 EUR;
- 30,00 EUR plus 10% van het verschuldigde bedrag op de schijf tussen 150,01 EUR en 500,00 EUR als het openstaande bedrag tussen 150,01 EUR en 500,00 EUR is;
- 65,00 EUR plus 5% van het verschuldigde bedrag op de schijf boven 500,00 EUR als het openstaand bedrag groter is dan 500,00 EUR, met een maximum van 2.000, 00 EUR

Dit schadebeding is verschuldigd wanneer men niet of niet-volledig heeft betaald op het, voor de datum die op de eerste kosteloze herinnering staat vermeld.

Wie instapt in een collectieve schuldregeling, wordt gevraagd dit spontaan en onmiddellijk aan de school te melden.

In het geval de school een contractuele verplichting niet nakomt, dient de ouder de school op de hoogte te stellen via een ingebrekestelling. Deze ingebrekestelling moet binnen de 30 kalenderdagen na kennisname van de tekortkoming worden verzonden per brief of e-mail. Wanneer de tekortkoming niet wordt rechtgezet binnen een termijn van 30 kalenderdagen heeft de ouder recht op een forfaitaire schadevergoeding. Wanneer de schade in geld waardeerbaar is, bedraagt deze 10% van het in geld waardeerbare bedrag met een minimum van 25,00 EUR en een maximum van 75, 00 EUR. Wanneer de schade niet in geld waardeerbaar is, bedraagt het forfaitaire schadebedrag 25,00 EUR.

In geval van betwisting of een gerechtelijke invordering zijn enkel en alleen de rechtbanken van het gerechtelijk arrondissement Oost-Vlaanderen of het Vredegerecht Beveren-Kruibeke-Zwijndrecht.

3.3.4 Recupereren van kosten?

Wanneer je onverwacht niet kan deelnemen aan een schoolactiviteit of als je kind op dat moment afwezig is, zullen we het deel van de kosten terugbetalen dat nog te recupereren is. Kosten die we al gemaakt hadden of die niet meer te recupereren zijn, zullen we aanrekenen via de schoolrekening.

Terug naar overzicht

3.4 Participatie

3.4.1 Schoolraad

De schoolraad is een formeel participatieorgaan. Ze bestaat uit vertegenwoordigers van:

- ouders;
- personeel;
- de lokale gemeenschap.

De schoolraad telt een gelijk aantal vertegenwoordigers per geleding.

De schoolraad overlegt met het schoolbestuur. Ze kan het schoolbestuur ook schriftelijk adviseren. De schoolraad houdt je op de hoogte van haar standpunten en activiteiten en zal je in sommige gevallen ook consulteren.

De schoolraad wordt om de 4 jaar opnieuw samengesteld.

De leden van de ouder- en personeelsgeleding worden door middel van rechtstreekse verkiezingen aangeduid. De leden van de lokale gemeenschap worden vervolgens gekozen door de twee voornoemde geledingen.

3.4.2 Ouderraad

Ouders kunnen vertegenwoordigd worden in de ouderraad. Scholen moeten een ouderraad oprichten wanneer ten minste 10 procent van de ouders (minstens 3 ouders) erom vraagt.

De ouderraad kan op vraag van de schoolraad schriftelijk advies uitbrengen, maar ook uit eigen beweging het schoolbestuur adviseren. De ouderraad houdt je op de hoogte van haar standpunten en activiteiten.

De ouderraad wordt om de 4 jaar opnieuw samengesteld.

Onze school heeft geen ouderraad maar een oudercomité. Het oudercomité bepaalt zelf zijn huishoudelijk reglement en op welke wijze nieuwe leden kunnen toetreden tijdens de lopende mandaatperiode.

Terug naar overzicht

3.5 Gebruik van (sociale) media



Wij respecteren de privacy van onze leerlingen, ouders en personeelsleden op (sociale) media.

Neem je deel aan (sociale) media van de school, dan verwachten we dat je ieders privacy respecteert. Ook verwachten we dat je je houdt aan de gedragsregels die wij samen met de participatieorganen op school hebben opgesteld.

Vooral onze oudere leerlingen maken buiten de schooluren gebruik van populaire social media zoals WhatsApp, Snapchat, Tiktok. Deze kanalen bieden veel kansen voor ruzies, cyberpesten.

Als school en als leerkrachten kunnen wij enkel preventief optreden maar kunnen hierin niet tussenkomen of verantwoordelijk gesteld worden voor wat er zich buiten de school afspeelt. Als ouder is het heel belangrijk om zoveel mogelijk toezicht te houden op de contacten die jullie kinderen online leggen.

Terug naar overzicht

3.6 Afspraken over communicatie



Binnen de school gelden er afspraken over de communicatie tussen het schoolteam, de ouders (en leerlingen).

- **Officiële communicatiekanalen:** Questi en het @sgkei.be-e-mailadres. Andere digitale kanalen (WhatsApp, Messenger, sociale media…) worden niet gebruikt voor schoolcommunicatie.
- **Bereikbaarheid:** Leerkrachten en directie zijn digitaal bereikbaar **enkel tijdens de schooluren**. Berichten worden **de eerstvolgende werkdag** beantwoord.
- **E-mail:** Officieel schooladres: **dezonnepit@sgkei.be**.
- **Questi:** Communicatie met de klasleerkracht en wekelijkse schoolberichten (op vrijdag).
- **Telefoon:** Dringende of noodsituaties worden telefonisch gemeld: **03 775 43 30**.
- **Vakantieperiodes:** Digitale communicatie wordt tot een minimum beperkt. Op het einde van elke vakantie wordt alle communicatie nagekeken vóór de start van de volgende werkdag.
- **Laatste week van de grote vakantie:** De school is bereikbaar via mail, telefoon en Questi.
- **Berichtenstroom:** De school communiceert voornamelijk via telefoon, Questi, schoolagenda en mail, en houdt de hoeveelheid berichten zo beperkt mogelijk.

Terug naar overzicht

4 Wat verwachten we van je kind?

4.1 Leerplicht en afwezigheden



Het is belangrijk dat leerlingen - en dus ook kleuters, leerplichtig of niet - regelmatig naar school komen. Het is in het belang van je kind om het elke dag naar school te sturen. Kinderen die lessen en activiteiten missen, lopen meer risico op achterstand. Zij worden ook minder goed opgenomen in de leerlingengroep.

Een afwezigheid van minstens 1 lestijd per halve dag, die door de directie niet als aanvaardbaar wordt geacht, wordt beschouwd als een problematische afwezigheid en kan aanleiding geven tot het verlies van de schooltoeslag.

De afwezigheidsgegevens van je kind worden doorgeven aan de overheid. Leerplichtige kinderen die onvoldoende dagen naar school komen, kunnen hun kleuter- en/of schooltoeslag verliezen.

We verwachten dan ook dat je de afwezigheid van je kind onmiddellijk aan ons meldt, liefst voor 9.00 uur. Ook als je eens door omstandigheden je kind niet op tijd kunt brengen, laat je dat zo snel mogelijk weten. Je meldt dit telefonisch op het nummer 03 775 43 30 of via mail dezonnepit@sgkei.be . Komt je kind meerdere keren te laat of is je kind al vaak afwezig geweest, dan kunnen we samen nagaan hoe we de participatie van je kind kunnen verhogen.

4.1.1 Je kind is nog niet leerplichtig in het kleuteronderwijs

Leerlingen jonger dan 5 jaar in het kleuteronderwijs kunnen niet onwettig afwezig zijn. Ze zijn niet onderworpen aan de leerplicht.

4.1.2 Je kind is 5 jaar en leerplichtig in het kleuteronderwijs

Voor 5-jarige leerlingen in het kleuteronderwijs geldt een leerplicht van minstens 290 halve dagen aanwezigheid. Wij kunnen beslissen of een afwezigheid van een 5-jarige kleuter aanvaardbaar is of niet. Als de afwezigheid aanvaardbaar is, dan telt die mee voor het bereiken van de 290 halve dagen aanwezigheid in het kader van de leerplicht.

4.1.3 Je kind is niet leerplichtig in het lager onderwijs

Voor niet 5-jarige en dus niet leerplichtige leerlingen in het lager onderwijs gelden dezelfde regels bij afwezigheden als die voor voltijds leerplichtige leerlingen. Zij zijn altijd aanwezig, behalve bij gewettigde afwezigheid.

4.1.4 Je kind is leerplichtig in het basisonderwijs

Voor leerlingen in het lager onderwijs (ook 5-jarige leerlingen die vervroegd zijn ingestapt) en voor 6- en 7-jarige leerlingen in het kleuteronderwijs is de leerplicht voltijds. Zij zijn altijd aanwezig, behalve bij gewettigde afwezigheid.

Gewettigde afwezigheden

Voor leerlingen in het lager onderwijs en voor 6- en 7-jarigen in het kleuteronderwijs gelden volgende gewettigde afwezigheden:

- **Wegens ziekte**
  - Is je kind 4 opeenvolgende kalenderdagen ziek, zelfs als één of meer van die dagen geen schooldagen zijn (bv. weekend), dan is een medisch attest nodig.
  - Is je kind (minder dan) 3 opeenvolgende kalenderdagen ziek, dan volstaat een briefje (handtekening + datum) dat je ons bezorgt. Zo'n briefje kun je maar 4 keer per schooljaar gebruiken. Een medisch attest is nodig als je al 4 keer een briefje hebt gebruikt.
  - Is je kind chronisch ziek, neem dan contact op met ons en het CLB.
  - Consultaties (zoals bijvoorbeeld een bezoek aan de tandarts) moeten zoveel mogelijk buiten de schooluren plaatsvinden.

Verwittig ons zo vlug mogelijk en bezorg het medisch attest of het briefje aan de leraar. Wij nemen contact op met het CLB bij twijfel over een medisch attest.

- **Andere van rechtswege gewettigde afwezigheden**

In volgende situaties kan je kind gewettigd afwezig zijn. Voor die afwezigheden is geen toestemming van de directie nodig. Je verwittigt de school wel vooraf. Je bezorgt ook een officieel document of een verklaring die de afwezigheid staaft.

- je kind woont de begrafenis of het huwelijk bij van een persoon die onder hetzelfde dak woont of van een bloed- of aanverwant. Het gaat hier enkel over de dag van de begrafenis zelf. Wanneer het bijwonen van de begrafenis een afwezigheid van meer dan één dag vraagt, bv. omdat het een begrafenis in het buitenland is, dan is voor die bijkomende dagen altijd een toestemming van de directie nodig.
- je kind moet verschijnen voor de rechtbank (bv. om gehoord te worden);
- bij een maatregel die kadert in de bijzondere jeugdzorg en de jeugdbescherming;
- de school is door overmacht niet bereikbaar of toegankelijk;
- je kind viert een feestdag die hoort bij zijn geloof:
  - Islamitische feesten:
    het Suikerfeest (1 dag) en het Offerfeest (1 dag).
  - Joodse feesten:
    het joods Nieuwjaar (2 dagen), de Grote Verzoendag (1 dag),het Loofhuttenfeest (2 dagen), het Slotfeest (2 laatste dagen), de Kleine Verzoendag (1 dag), het feest van Esther (1 dag), het Paasfeest (4 dagen), het Wekenfeest (2 dagen);

  - Orthodoxe feesten:
    - Paasmaandag, Hemelvaart en Pinksteren (voor de jaren waarin het orthodox Paasfeest niet samenvalt met het katholieke Paasfeest)
    - 7 januari (voor zover je tot de gemeenschap behoort die in de orthodoxe traditie die kalender volgt).

  ! De katholieke feestdagen zijn al vervat in de wettelijk vastgelegde schoolvakanties en vrije dagen. De protestants-evangelische en anglicaanse godsdienst hebben geen feestdagen die daarvan afwijken. In dit overzicht vind je de data van de feestdagen voor de komende jaren.

- Je kind neemt actief deel aan sportieve manifestaties voor een individuele selectie of lidmaatschap van een vereniging als topsportbelofte. De afwezigheid kan maximaal 10 al dan niet gespreide halve schooldagen per schooljaar bedragen. Het gaat niet over het bijwonen van een training, maar wel het kunnen deelnemen aan wedstrijden/tornooien of stages waarvoor je kind (als lid van een unisportfederatie) geselecteerd is. De unisportfederatie moet een document afleveren waaruit blijkt dat je kind effectief geselecteerd is als topsportbelofte. Dat document is geldig voor één schooljaar en moet eventueel elk schooljaar opnieuw verlengd worden.

- **Afwezigheden wegens een preventieve schorsing, een tijdelijke of definitieve uitsluiting**

  De afwezigheid van je kind wegens een preventieve schorsing, een tijdelijke of definitieve uitsluiting is gewettigd. Je kind wordt als gewettigd afwezig beschouwd, ongeacht of je kind wel of niet door ons wordt opgevangen. Je kind wordt als gewettigd afwezig beschouwd als het niet door de school wordt opgevangen. Je kind wordt als aanwezig geregistreerd als het door de school wordt opgevangen.

- **Afwezigheden waarvoor de toestemming van de directie nodig is**

  Soms kan je kind om een andere reden afwezig zijn. Je bespreekt dat op voorhand met de directie. Voor die afwezigheden is een toestemming van de directie nodig. Soms zijn er ook extra voorwaarden nodig. Het gaat om een afwezigheid wegens:

  - persoonlijke redenen;
  - het rouwen bij een overlijden;

- het actief deelnemen in het kader van een individuele selectie of lidmaatschap van een vereniging of culturele en/of sportieve manifestaties (andere dan de 10 halve schooldagen waarop topsportbeloften recht hebben);
- school-externe interventies;
- trainingen voor topsport in de sporten tennis, zwemmen en gymnastiek (voor maximaal 6 lestijden per week, verplaatsingen inbegrepen);
- Revalidatie/logopedie tijdens de lestijden;
- het vergezellen van ouders tijdens hun verplaatsingen als binnenschippers, kermis- en circusexploitanten en -artiesten en woonwagenbewoners (de zogenaamde 'trekperiodes').

Let op: Wij kunnen geen toestemming geven om vroeger op vakantie te vertrekken of later uit vakantie terug te keren. Volgens de leerplicht moet je kind naar school gaan van 1 september tot en met 30 juni.

- **Problematische afwezigheden**

Alle afwezigheden die niet van rechtswege of door de school zijn gewettigd, zijn te beschouwen als problematische afwezigheden. Wij zullen je onmiddellijk contacteren bij elke problematische afwezigheid van je kind.

Vanaf 5 halve dagen problematische afwezigheden contacteren wij het CLB. Samen werken wij rond de begeleiding van je kind. We nodigen je in dat geval uit voor een gesprek.

Terug naar overzicht

4.2 Participatie leerlingenraad

Kinderen kunnen vertegenwoordigd worden in de leerlingenraad. Een leerlingenraad is verplicht als 10 procent van de leerlingen uit de leeftijdsgroep 11 tot 13 jaar (minstens 3 leerlingen) erom vraagt.

In onze school wordt de leerlingeraad samengesteld via verkiezingen. Elke leerling kan zich kandidaat stellen en mag stemmen.

De stem van je kind telt

Terug naar overzicht

4.3 Wat mag en wat niet?

(zie leerlingenreglement 'De Zonnepit')

4.3.1 Kleding

We verwachten dat alle leerlingen zich netjes kleden. Buitensporigheden kunnen door de directeur en de leraren verboden worden.
Afspraken i.v.m. hoofddeksels: kinderen dragen geen hoofddeksels in de schoolgebouwen. mutsen, petten … horen aan de kapstok.
Bij discussie beslist de directeur.
Vast schoeisel is nodig voor de veiligheid van de kinderen.

4.3.2 Persoonlijke bezittingen

Op de speelplaats en in het schoolgebouw wordt het gebruikt van multimedia-apparatuur en gsm

door de kinderen niet toegelaten.
.

4.3.3 *Gezondheid en milieu op school*

Onze school is ingestapt in het MOS-project. MOS staat voor Milieu Op School. Wij zien onze kinderen graag opgroeien in een mooie, gezonde omgeving. Wij stimuleren hen om te zorgen voor ons milieu.

Daarom proberen wij:
- afval te voorkomen: geef je kind een brooddoos mee, fruit als tussendoortje, een gezonde koek in een doosje(zonder papiertje), drank in hervulbare flesjes of in een drinkbeker (geen brikjes en zeker geen aluminiumfolie).
- afval te sorteren: papier, restafval en GFT.
- zuinig om te springen met water en energie.

- te promoten dat de kinderen zo mogelijk te voet of per fiets naar school komen

4.3.4 *Eerbied voor materiaal*

Je kind mag alle leerboeken, schriften en andere materialen gratis gebruiken zowel op school als thuis. Jij en je kind engageren zich om zorgzaam om te gaan met het schoolmateriaal.

Stellen wij vast dat het materiaal opzettelijk wordt beschadigd of meermaals verloren gaat, dan kunnen wij de gemaakte kosten voor de aankoop van nieuw materiaal aanrekenen.

4.3.5 *Slimme apparaten zijn verboden*

Er geldt een verbod op het gebruik van slimme apparaten, zoals smartphones, tablets, smartwatches, GSM's … tijdens de periode van normale aanwezigheid van de leerlingen op school (= de volledige periode voor de aanvang van de lessen 's morgens tot na het beëindigen van de laatste les van de lesdag).

Het is alleen toegelaten om slimme apparaten te gebruiken:

- voor onderwijsdoeleinden die de school bepaalt
- in het kader van redelijke aanpassingen voor leerlingen met specifieke onderwijsbehoeften of om medische redenen
- tijdens schooluitstappen als de directeur of zijn afgevaardigde dit toestaat.

Als je kind dit verbod overtreedt, kunnen we een maatregel opleggen volgens ons **Fout! V erwijzingsbron niet gevonden.**.

4.3.6 *Wapens zijn verboden*

Wapens zijn verboden op school. Dit verbod geldt voor alle leerlingen, personeelsleden, ouders en bezoekers die het schooldomein betreden.

4.3.7 *Gebruik van fatbikes en electrische fietsen*

Om de veiligheid en orde in onze school te bewaken, geldt volgende afspraak:

- Tijdens school-en klasuitstappen is het gebruik van fatbikes, elektrische fietsen en elektrische steps verboden. De school kiest voor vervoersmiddelen die passen binnen een veilige en haalbare organisatie van uitstappen.

- Op het schooldomein is er, omwille van veiligheids- en organisatorische redenen, geen plaats om deze vervoersmiddelen te stallen.

Terug naar overzicht

4.4 Herstel- en sanctioneringsbeleid

Kinderen maken nu en dan fouten. Dat is eigen aan het groeiproces van elk kind. Kinderen kunnen leren uit de fouten die ze maken. Onze school wil hierop inzetten door dialoog en herstel alle kansen te geven. In overleg met de betrokkenen gaan we op zoek naar een gepaste maatregel of een mogelijke oplossing. Op die manier kunnen kinderen mee de verantwoordelijkheid nemen om een oplossing te zoeken voor het conflict of om hun fout goed te maken. Hiermee sluiten we als school tuchtmaatregelen niet uit. Het betekent wel dat we heel bewust ervoor kiezen om in bepaalde gevallen een tuchtmaatregel op te leggen.

4.4.1 Gedragsregels

De gedragsregels van de leerlingen liggen vast in het leerlingenreglement. Dit wordt met de leerlingen van de lagere school besproken begin september. Ze ondertekenen dit voor akkoord, evenals hun ouders. Het wordt bewaard in de agenda van uw kind.

Pesten wordt op onze school niet getolereerd. Zie anti-pestbeleid van onze school.

Vooral onze oudere leerlingen maken buiten de schooluren gebruik van populaire sociale media zoals Whatsapp, Snapchat, Tiktok. Deze kanalen bieden veel kansen voor ruzies, cyberpesten. Als school en als leerkrachten kunnen wij enkel preventief optreden, maar kunnen hierin niet tussenkomen of verantwoordelijk gesteld worden voor wat zich buiten de school afspeelt. Als ouder is het heel belangrijk om zoveel mogelijk toezicht te houden op de contacten die jullie kinderen online leggen.

Je kind heeft recht op een veilige omgeving

4.4.2 Beleid ten aanzien van grensoverschrijdend gedrag (met inbegrip van het anti-pestbeleid)

Onze school streeft naar een veilige, respectvolle en inclusieve leer- en leefomgeving. Grensoverschrijdend gedrag, waaronder pesten, fysiek of verbaal geweld, seksueel grensoverschrijdend gedrag, discriminatie, ongepaste digitale communicatie en elke andere vorm van schadelijk gedrag wordt niet aanvaard. We verwachten dat iedereen mee bouwt aan een positief en veilig schoolklimaat.

Sensibilisering

De school verbindt zich ertoe alle betrokkenen (leerkrachten, leerlingen en ouders) op regelmatige basis te informeren over de problematiek van grensoverschrijdend gedrag en pesten, zowel fysiek als online. Door deel te nemen aan nationale acties tegen pesten (vb. Week tegen

pesten en Stip-it), brengt de school de problematiek en gevolgen van pesten ook systematisch onder de aandacht.

Preventie

De school zet in op een verbindend schoolklimaat, sociale en digitale vaardigheden en initiatieven die het welbevinden en de verbondenheid van leerlingen versterken. In de 'Gouden weken' wordt intensief gewerkt aan groepsvorming en het naleven van de school-en klasafspraken. Onder meer door de organisatie van proactieve cirkels tracht de school doorheen het hele schooljaar met verbindende communicatie te werken aan een veilig gevoel in de klas en aan de preventie van pesten.
De school zet ook in op het actief voorkomen van grensoverschrijdend gedrag en pesten door na te gaan waar er risicosituaties zijn en daar aanpassingen aan te doen. Systematisch worden de vrije werkmomenten, speeltijden, klasuitstappen etc. onder de loep genomen waar dit nodig blijkt bijgestuurd vanuit de principes van sterk klasmanagement (zie website KaOV) en de bouwstenen van 'Kies kleur tegen pesten'

De 10 bouwstenen van ons antipestbeleid (Kies kleur tegen pesten)

1. We werken aan een goede groepssfeer.
2. We zijn duidelijk over pesten.
3. We vertellen kinderen waar ze terecht kunnen.
4. We geven ouders een plaats.
5. We praten over gevoelens en leren onze grenzen kennen.
6. We houden het positief online.
7. We brengen variatie in spel en les.
8. We zoeken samen naar een oplossing.
9 We praten met elkaar en luisteren naar elkaars mening.
10: we geven elkaar complimenten

In het antipestbeleid van onze school vind je de acties van onze school bij elke bouwsteen terug .

Melden en opvolgen: laagdrempelig en veilig

Leerlingen, ouders en personeelsleden kunnen aan eenieder die verantwoordelijkheid draagt in de school een vermoeden van grensoverschrijdend gedrag en pesten melden. Hierbij wordt het inzicht gehanteerd dat er duidelijk onderscheid is tussen 'klikken' en melden. Melden is namelijk gericht hulp zoeken voor iemand, al dan niet de leerling zelf, die gekwetst wordt en zich onveilig voelt. [We kiezen voor om niet te werken met één contactpersoon als aanspreekpunt omdat dit drempelverhogend werkt].

Regels Bij het omgaan met pesten zijn er op de 'De Zonnepit' een aantal belangrijke regels afgesproken.

Regel 1: Het inschakelen van de leraar wordt niet opgevat als klikken. Vanaf de kleuters leren we de kinderen dat als je wordt gepest of als je ruzie met een ander

hebt en je komt er zelf niet uit dat je dan hulp aan de leraar vraagt. Dit wordt niet gezien als klikken.

Regel 2: Een medeleerling heeft ook de verantwoordelijkheid om het pestprobleem bij de leraar aan te kaarten. Alle leerlingen zijn immers verantwoordelijk voor een goede sfeer in de groep.

Regel 3: We werken samen zonder bemoeienissen. School en gezin halen voordeel uit een goede samenwerking en communicatie. Dit neemt niet weg dat iedere partij moet waken over haar eigen grenzen. Het is bijvoorbeeld niet de bedoeling dat ouders naar school komen om eigenhandig een probleem voor hun kind op te komen lossen. Ouders, leraren en directie lossen het probleem in overleg op.

Daarnaast hanteren we de volgende **schoolregels** in alle klassen:

• Doe niets bij een ander kind, wat je zelf ook niet prettig zou vinden.
• Kom niet aan een ander als de ander dat niet wil.
• We noemen elkaar bij de voornaam en gebruiken geen scheldwoorden.

• Als je kwaad bent ga je niet slaan, schoppen, krabben (je komt niet aan de ander).
• Probeer eerst samen te praten. Ga anders naar de meester of de juf.
• Niet: zomaar klikken. Wel: aan de juf of meester vertellen als er iets gebeurt wat je niet prettig of gevaarlijk vindt.
• Vertel de meester of de juf wanneer je zelf of iemand anders wordt gepest.
• Blijft de pester doorgaan dan aan de meester of juf vertellen.
• Word je gepest praat er thuis ook over, je moet het niet geheim houden.
• Uitlachen, roddelen en dingen afpakken of kinderen buitensluiten vinden we niet goed.
• Niet aan spullen van een ander zitten.
• Luisteren naar elkaar.
• Iemand niet op het uiterlijk beoordelen of beoordeeld worden.
• Nieuwe kinderen willen we goed ontvangen en opvangen. Zij zijn ook welkom op onze school.
• Opzettelijk iemand pijn doen, opwachten buiten school, achterna zitten om te pesten is beslist niet toegestaan.
• Probeer ook zelf een ruzie met praten op te lossen. Na het uitpraten kunnen we ook weer vergeven en vergeten.

Aanpak en maatregelen

Bij meldingen gaat de school als volgt te werk:

Wanneer leerlingen ruzie met elkaar hebben en/of elkaar pesten worden, indien nodig, de volgende stappen genomen.

stap 1: Er eerst zelf (en samen) uit proberen te komen.
stap 2: Op het moment dat één van de leerlingen er niet uitkomt heeft deze het recht en de plicht het probleem aan de meester of juf voor te leggen.
stap 3: De leraar brengt de partijen bij elkaar voor een verhelderinggesprek en probeert samen met hen de ruzie of pesterij(en) op te lossen en (nieuwe) afspraken te maken. Bij

herhaling van pesterijen/ruzies tussen dezelfde leerlingen volgen sancties (zie bij consequenties).
stap 4: Bij herhaaldelijke ruzie respectloos gedrag neemt de leraar duidelijk stelling en houdt een bestraffend gesprek met de leerling die pest/ruzie maakt. De fases van bestraffen treden in werking (zie bij consequenties). Ouders worden geïnformeerd wanneer het pesten aanhoudt. Leraar(en) en ouders proberen in goed overleg samen te werken aan een bevredigende oplossing. De leraar biedt daarnaast altijd hulp aan de gepeste en begeleidt de pester, indien nodig, in overleg met de ouders en/of externe deskundigen.

Consequenties
Als de leraar het idee heeft dat er sprake is van onderhuids pesten wordt het probleem aan de orde gesteld om langs die weg bij het probleem in de klas te komen. Als de leraar ziet dat een leerling wordt gepest of de gepeste of medeleerlingen komen het bij hem melden neemt de leraar duidelijk stelling in tegen pesten.

De straf is opgebouwd uit 4 fases; afhankelijk van hoelang de pester door blijft gaan met zijn/haar pestgedrag en het al dan niet tonen van verbetering in zijn/haar gedrag:

Fase 1:

• Time-out met nagesprek, bewustwording voor wat het gedrag voor invloed heeft op het gepeste kind.
• Een schriftelijke opdracht over de toedracht en zijn of haar rol in het pestprobleem, tekening maken etc.
• Afspraken maken met de pester over gedragsveranderingen. De naleving van deze afspraken komen aan het einde van iedere dag (voor een periode) in een gesprek met de leraar aan de orde.

Fase 2:

• Na herhaling van grensoverschrijdend gedrag neemt de leraar contact op met ouders. De medewerking van de ouders wordt nadrukkelijk gevraagd om een einde aan het probleem te maken. De school legt alle activiteiten vast in het kindvolgsysteem en de school heeft al het mogelijke gedaan om een einde te maken aan het (pest)probleem.

Fase 3:

• Bij aanhoudend pestgedrag kan deskundige hulp worden ingeschakeld

Fase 4:

• Als schorsing dreigt, worden ouders uitgenodigd voor een gesprek met de directie. Indien er geen verbetering optreedt in het gedrag, wordt overgegaan tot schorsing.

Verwachtingen naar leerlingen en ouders

We verwachten dat leerlingen meewerken aan een zorgzame schoolomgeving en grensoverschrijdend gedrag melden. Ouders worden gevraagd signalen tijdig door te geven en de schoolaanpak constructief te ondersteunen.

Als we melding krijgen van grensoverschrijdend gedrag of pesten dan laten we dat weten aan de ouders van de leerling die met het gedrag te maken krijgt. We informeren hen ook over

onze verdere aanpak. De ouders van leerlingen die zelf grensoverschrijdend gedrag stellen of zelf pesten, informeren we naar gelang de situatie dat vraagt. Zo kan het vanuit een niet confronterende aanpak gebeuren dat we de ouders van de leerling die pest niet inlichten. Bij een confronterende aanpak lichten we ouders mogelijk op een later moment in. Ons doel is altijd dat het grensoverschrijdend gedrag en pesten stopt. We verwachten hierbij dat ouders vertrouwen hebben in de professionaliteit van de school om met deze delicate situaties om te gaan.

Nazorg

Wanneer zich een pestsituatie heeft voorgedaan, zet de school in op een herstelgericht traject met aandacht voor alle betrokkenen. Vanuit een verbindende aanpak wordt gewerkt aan het herstellen van relaties, het versterken van wederzijds begrip en het opnieuw creëren van een veilig en positief klas-en schoolklimaat.

De school volgt de situatie gedurende een afgesproken periode actief op en gaat na of de gemaakte afspraken worden nageleefd en het welbevinden van de betrokken leerlingen herstelt. Indien nodig worden individuele gesprekken, klasgesprekken, herstelgesprekken of andere ondersteunende maatregelen ingezet. Ook de ouders van de betrokken leerlingen wordne, waar aangewezen, betrokken bij het verdere traject? Op die manier wil de school voorkomen en bijdragen aan een duurzame oplossing voor de ontstane situatie.

4.4.3 Begeleidende maatregelen

Wanneer je kind de goede werking van de school hindert of het lesverloop stoort, kan door elk personeelslid van de school een ordemaatregel genomen worden. Tijdens een ordemaatregel blijft je kind op school aanwezig.

Een begeleidende maatregel kan zijn:

- een gesprek met de klasleerkracht, de zoco, de directeur, ….
- een time-out. Naar de time-out ruimte gaan.
  Zo kan je kind even tot rust komen of nadenken over wat er is gebeurd. Achteraf wordt dat kort met je kind besproken.
- een begeleidingsplan. Hierin leggen we samen met jou en je kind een aantal afspraken vast waarop je kind zich meer zal focussen. Je kind krijgt de kans om zelf afspraken voor te stellen waar het dan mee verantwoordelijk voor is. De afspraken uit het begeleidingsplan worden samen met je kind opgevolgd.

Herstel

Vanuit een cultuur van verbondenheid wil de school bij een conflict op de eerste plaats inzetten op herstel. De school kan, als herstel mogelijk is, de betrokkenen uitnodigen om na te denken over wat er is gebeurd en om hierover met elkaar in gesprek te gaan.

Een herstelgerichte maatregel kan zijn:

- een herstelgesprek tussen de betrokkenen
- een herstelcirkel op het niveau van de leerlingengroep
- een bemiddelingsgesprek

- een herstelgericht groepsoverleg (HERGO).

HERGO is een gesprek tussen de betrokken leerlingen, in het bijzijn van bijvoorbeeld ouders of vertrouwensfiguren, onder leiding van een onafhankelijk persoon. Tijdens dit groepsoverleg zoekt iedereen samen naar een oplossing voor wat zich heeft voorgedaan. De directeur kan een tuchtprocedure uitstellen om dit groepsoverleg te laten plaatsvinden. De directeur brengt je dan per brief op de hoogte.

Bovenstaande herstelgerichte aanpak sluit niet uit dat de directeur of zijn afgevaardigde bij ernstige feiten meteen een tuchtprocedure kan opstarten.

4.4.4 Ordemaatregelen

Wanneer je kind de goede werking van de school hindert of het lesverloop stoort, kan door elk personeelslid van de school een ordemaatregel genomen worden. Tijdens een ordemaatregel blijft je kind op school aanwezig.

Een ordemaatregel kan onder andere zijn:

- een verwittiging in de agenda
- een strafwerk
- een specifieke opdracht
- een tijdelijke verwijdering uit de les met aanmelding bij de directeur.

Tegen een ordemaatregel is er geen beroep mogelijk.

4.4.5 Tuchtmaatregelen

Let op: wanneer we spreken over directie, hebben we het over de directeur of zijn afgevaardigde.

Wanneer het gedrag van je kind de goede werking van de school ernstig verstoort of de veiligheid en integriteit van zichzelf, medeleerlingen, personeelsleden of anderen belemmert, dan kan de directie een tuchtmaatregel nemen. Een tuchtmaatregel kan enkel toegepast worden op een leerling in het lager onderwijs.

Mogelijke tuchtmaatregelen zijn:

- een tijdelijke uitsluiting van minimaal één schooldag en maximaal 15 opeenvolgende schooldagen;
- een definitieve uitsluiting.

Preventieve schorsing als bewarende maatregel

In uitzonderlijke situaties kan de directie in het kader van een tuchtprocedure beslissen om je kind preventief te schorsen. Die bewarende maatregel dient om de leefregels te handhaven én om te kunnen nagaan of een tuchtsanctie aangewezen is.

De beslissing tot preventieve schorsing wordt schriftelijk en gemotiveerd aan jou meegedeeld. De directie bevestigt die beslissing in de brief waarmee de tuchtprocedure wordt opgestart. De preventieve schorsing kan onmiddellijk ingaan en duurt in principe niet langer dan 5 opeenvolgende

schooldagen. Uitzonderlijk kan die periode eenmalig met 5 opeenvolgende schooldagen verlengd worden, als door externe factoren het tuchtonderzoek niet binnen die eerste periode kan worden afgerond. De directie motiveert die beslissing.

Procedure tot tijdelijke en definitieve uitsluiting

Let op: wanneer we in dit punt spreken over 'dagen', bedoelen we telkens alle dagen (zaterdagen, zondagen, wettelijke feestdagen en 11 juli niet meegerekend).

Bij het nemen van een beslissing tot tijdelijke of definitieve uitsluiting wordt **de volgende procedure** gevolgd:

1 De directie wint het advies van de klassenraad in en stelt een tuchtdossier samen. Bij een definitieve uitsluiting wordt de klassenraad uitgebreid met een vertegenwoordiger van het CLB die een adviserende stem heeft.
2 Jij en je kind worden per aangetekende brief uitgenodigd voor een gesprek met de directie. Je kunt worden bijgestaan door een vertrouwenspersoon. Een personeelslid van de school of van het CLB of van het ondersteunende leersteuncentrum kan bij een tuchtprocedure niet optreden als vertrouwenspersoon. Het gesprek zelf vindt ten vroegste plaats op de 4de dag na verzending van de brief. Het gesprek vindt fysiek plaats op school tenzij dit wegens veiligheidsredenen niet mogelijk is. Over de wijze waarop het gesprek plaatsvindt (fysiek dan wel via elektronische weg) ligt de beslissing bij de directie na afweging van de concrete omstandigheden of vraag.
3 Voorafgaand aan het gesprek hebben jij, je kind en eventueel jullie vertrouwenspersoon het recht om het tuchtdossier, met inbegrip van het advies van de klassenraad, in te kijken.
4 Na het gesprek brengt de directie jou binnen een termijn van 5 dagen met een aangetekende brief op de hoogte van zijn beslissing. In die brief staat een motivering van de beslissing en de ingangsdatum van de tuchtmaatregel. Bij een definitieve uitsluiting vermeldt de brief ook hoe je in beroep kan gaan tegen de beslissing.

Bij een definitieve uitsluiting zoeken we samen met het CLB naar een nieuwe school. Als je geen inspanningen doet om je kind in een andere school in te schrijven, krijgt de definitieve uitsluiting effectief uitwerking na 1 maand (vakantieperiodes tussen 1 september en 30 juni niet meegerekend). Jij moet er dan op toezien dat je kind aan de leerplicht voldoet. Wij kunnen de inschrijving van je kind weigeren als je kind het huidige, het vorige of het daaraan voorafgaande schooljaar definitief werd uitgesloten op onze school.

Opvang op school bij preventieve schorsing en (tijdelijke en definitieve) uitsluiting.

Wanneer je kind tijdens een tuchtprocedure preventief geschorst wordt of na de tuchtprocedure tijdelijk wordt uitgesloten, is je kind in principe op school aanwezig, maar neemt het geen deel aan de lessen of activiteiten van zijn leerlingengroep. De directie kan beslissen dat de opvang van je kind niet haalbaar is voor onze school. Die beslissing motiveren we dan schriftelijk aan jou.

Bij een definitieve uitsluiting heb je 1 maand de tijd om je kind in een andere school in te schrijven. In afwachting van de inschrijving is je kind in principe op school aanwezig, maar neemt het geen deel aan de activiteiten van zijn leerlingengroep. De directie kan beslissen dat de opvang van je kind niet haalbaar is voor onze school. Die beslissing motiveren we dan schriftelijk aan jou.

Terug naar overzicht

4.5 Betwistingen

4.5.1 Beroepsprocedure definitieve uitsluiting

Let op: wanneer we in dit punt spreken over 'dagen', bedoelen we telkens alle dagen (zaterdagen, zondagen, wettelijke feestdagen en 11 juli niet meegerekend).

Je kunt tegen de beslissing tot definitieve uitsluiting beroep aantekenen. De procedure gaat als volgt:

1 Je dient met een aangetekende brief beroep in bij het schoolbestuur:

VZW Vrije Basisscholen KEI Beveren
Floralaan 28
9120 Beveren-Kruibeke-Zwijndrecht

Wanneer de school open is, kan je het beroep bij het schoolbestuur op school persoonlijk afgeven. Je krijgt dan een bewijs van ontvangst dat aantoont op welke datum je het hebt ingediend. De school geeft het beroep daarna door aan het schoolbestuur.

De aangetekende brief moet ten laatste verstuurd worden op de 5de dag nadat de beslissing van de definitieve uitsluiting van je kind werd ontvangen. Er is dus een termijn van 5 dagen. De aangetekende brief met het bericht van de definitieve uitsluiting wordt geacht de 3de dag na verzending te zijn ontvangen. Ook wanneer je de aangetekende brief eerder ontvangt, telt de 3de dag na verzending als startdatum voor het berekenen van de termijn. De poststempel geldt als bewijs, zowel voor de verzending als voor de ontvangst. Dat geldt ook als je ervoor kiest om het beroep persoonlijk af te geven op school.

Het beroep bij het schoolbestuur moet aan de volgende voorwaarden voldoen:

- het beroep is gedateerd en ondertekend;
- het beroep is ofwel per aangetekende brief verstuurd, ofwel op school afgegeven (met bewijs van ontvangst).

Let op: als het beroep niet aan deze voorwaarden voldoet, zal de beroepscommissie het beroep onontvankelijk ~~moeten~~ verklaren. Dat betekent dat ze het beroep niet inhoudelijk zal kunnen behandelen.

We verwachten ook dat het beroep de redenen aangeeft waarom de definitieve uitsluiting betwist wordt. Daarbij kunnen overtuigingsstukken toegevoegd worden.

2 Wanneer het schoolbestuur een beroep ontvangt, zal het schoolbestuur of zijn afgevaardigde een beroepscommissie samenstellen. In de beroepscommissie zitten zowel personen die aan de school of het schoolbestuur verbonden zijn als personen die dat niet zijn. Het gaat om een onafhankelijke commissie die je klacht grondig onderzoekt. De persoon die de definitieve uitsluiting heeft uitgesproken, maakt nooit deel uit van de beroepscommissie, maar wordt wel gehoord.

3 De beroepscommissie nodigt jou en je kind uit voor een gesprek. Je kunt je daarbij laten bijstaan door een vertrouwenspersoon. Een personeelslid van de school, van het CLB of van het ondersteunend leersteuncentrum kan niet optreden als vertrouwenspersoon. In de brief met de uitnodiging staat wie de leden van de beroepscommissie zijn. De samenstelling blijft ongewijzigd tijdens de verdere procedure, tenzij het door ziekte, overmacht of onverenigbaarheid noodzakelijk zou zijn om een plaatsvervanger aan te duiden.

Vóór de zitting kun je het tuchtdossier opnieuw inkijken.

Het gesprek gebeurt ten laatste 10 dagen nadat het schoolbestuur het beroep heeft ontvangen. Als het beroep is ingediend met een aangetekende brief, dan wordt die geacht de 3de dag na verzending te zijn ontvangen. De poststempel geldt als bewijs, zowel voor de verzending als voor de ontvangst.Het is enkel mogelijk om een gesprek te verzetten bij gewettigde reden of overmacht. Het laattijdig consulteren van een advocaat of onverenigbaarheid met zijn/haaragenda is geen gewettigde reden of overmacht.De schoolvakanties schorten de termijn van 10 dagen op.

Dat betekent dat schoolvakanties niet meetellen bij het berekenen van de termijn. De zitting van de beroepscommissie kan wel tijdens een schoolvakantie plaatsvinden.

4 De beroepscommissie streeft in haar zitting naar een consensus. Wanneer het toch tot een stemming komt, heeft de groep van personen die aan de school of het schoolbestuur verbonden zijn even veel stemmen als de groep van personen die dat niet zijn. De voorzitter is niet verbonden aan de school of het schoolbestuur. Wanneer er bij een stemming evenveel stemmen voor als tegen zijn, geeft zijn stem de doorslag.

5 De beroepscommissie zal ofwel het beroep onontvankelijk verklaren, ofwel de definitieve uitsluiting bevestigen of vernietigen. De voorzitter van de beroepscommissie deelt de gemotiveerde beslissing binnen een termijn van 5 dagen met een aangetekende brief mee. De beslissing is bindend voor alle partijen.

Het beroep schort de uitvoering van de beslissing tot definitieve uitsluiting niet op. Dat betekent dat ook tijdens de beroepsprocedure de tuchtmaatregel van kracht blijft.

4.5.2 Beroepsprocedure niet-uitreiken getuigschrift basisonderwijs of niet met vrucht beëindigen van het kleuteronderwijs/niet doorstromen naar het lager onderwijs

Indien je niet akkoord gaat met het niet-toekennen van het getuigschrift basisonderwijs of de beslissing dat je kind het kleuteronderwijs niet met vrucht heeft beëindigd/je kind met een IAC-verslag niet mag overgaan naar het lager onderwijs, kun je beroep instellen. De beroepsprocedure lichten we hieronder toe.

Let op:

- *wanneer we in dit punt spreken over 'dagen', bedoelen we telkens alle dagen (zaterdagen, zondagen, wettelijke feestdagen en 11 juli niet meegerekend);*
- *wanneer we spreken over directie, hebben we het over de directeur of zijn afgevaardigde.*

1 Je vraagt binnen 3 dagen na ontvangst van de beslissing tot het niet uitreiken van het getuigschrift basisonderwijs, de beslissing tot het niet met vrucht beëindigen van het kleuteronderwijs of voor kinderen met een IAC-verslag de beslissing om niet toegelaten te worden tot het lager onderwijs, een **overleg** aan bij de directie. Bij de kennisgeving van de beslissing informeren we je over deze mogelijkheid en de wijze waarop je dit gesprek aanvraagt. Dat gesprek is niet hetzelfde als het oudercontact. Je moet dat gesprek schriftelijk aanvragen Klik hier om tekst in te voeren. Je krijgt een uitnodiging die de afspraak bevestigt.
Let op: als het gesprek na het verstrijken van de termijn wordt aangevraagd, kunnen we niet meer op die vraag ingaan.

2 Dat verplicht overleg met de directie vindt plaats ten laatste de 6de dag na de dag waarop je de beslissing hebt ontvangen ~~dat het getuigschrift niet wordt uitgereikt aan je kind~~. Tijdens dat gesprek krijg je de kans om je bezwaren te uiten. De directie verduidelijkt via het dossier van je kind op basis van welke gegevens de klassenraad zijn beslissing heeft genomen. We maken een verslag van dat overleg. Het gesprek vindt fysiek plaats op school tenzij dit wegens veiligheidsredenen niet mogelijk is. Over de wijze waarop het gesprek plaatsvindt (fysiek dan wel via elektronische weg) ligt de beslissing bij de directie na afweging van de concrete omstandigheden of vraag.

3 De directie deelt het resultaat van dat overleg met een aangetekende brief aan je mee. Er zijn twee mogelijkheden:

- De directie vindt dat je argumenten geen nieuwe bijeenkomst van de klassenraad rechtvaardigen;
- De directie vindt dat je argumenten het overwegen waard zijn. In dat geval roept ze de klassenraad zo snel mogelijk samen om de betwiste beslissing opnieuw te overwegen. Je ontvangt per aangetekende brief het resultaat van die vergadering.

4 Als je het niet eens bent met de beslissing van de directie of de beslissing van de nieuw klassenraad, dan kun je **beroep** indienen bij het schoolbestuur. In de aangetekende brief vermelden we hoe je in beroep kan gaan tegen deze beslissing.

Het beroep kan je indienen via aangetekende brief gericht aan:

VZW Vrije Basisscholen KEI Beveren
Floralaan 28
9120 Beveren-Kruibeke-Zwijndrecht

Wanneer de school open is, kun je het beroep bij het schoolbestuur op school persoonlijk afgeven. Je krijgt dan een bewijs van ontvangst dat aantoont op welke datum je het hebt ingediend. Wij geven het beroep daarna door aan het schoolbestuur.

5 Je hebt daarvoor een termijn van 3 dagen. Die begint te lopen de dag nadat je de aangetekende brief van de school ontvangt. De aangetekende brief met één van de twee mogelijke beslissingen (zie punt 3) wordt geacht de 3de dag na verzending te zijn ontvangen. Ook wanneer je de aangetekende brief eerder ontvangt, telt de 3de dag na verzending als startdatum voor het berekenen van de termijn. De poststempel geldt als bewijs, zowel voor de verzending als voor de ontvangst. Dat geldt ook als je ervoor kiest om het beroep persoonlijk af te geven op school.

Het beroep bij het schoolbestuur moet aan de volgende voorwaarden voldoen:

- het beroep is gedateerd en ondertekend;
- Het beroep is ofwel per aangetekende brief verstuurd, ofwel op school afgegeven (met bewijs van ontvangst).

Let op: als het beroep *niet aan deze voorwaarden voldoet* , zal de beroepscommissie het beroep als onontvankelijk verklaren. Dat betekent dat ze het beroep niet inhoudelijk zal kunnen behandelen.

We verwachten ook dat het beroep de redenen aangeeft waarom het niet uitreiken van het getuigschrift basisonderwijs, het niet met vrucht beëindigen van het kleuteronderwijs of het niet toelaten tot het lager onderwijs van kind met IAC-verslag betwist wordt. Daarbij kunnen overtuigingsstukken toegevoegd worden.

6 Wanneer het schoolbestuur een beroep ontvangt, zal het schoolbestuur of zijn afgevaardigde een beroepscommissie samenstellen. In de beroepscommissie zitten zowel personen die aan de school of het schoolbestuur verbonden zijn, als personen die dat niet zijn. Het gaat om een onafhankelijke commissie die je klacht grondig zal onderzoeken.

7 De beroepscommissie zal jou en je kind uitnodigen voor een gesprek. Je kunt je daarbij laten bijstaan door een vertrouwenspersoon. Een personeelslid van de school, van het CLB of van het ondersteunend leersteuncentrum kan niet optreden als vertrouwenspersoon. De beroepscommissie kan samen komen de tweede helft van augustus.
Het is enkel mogelijk om een gesprek te verzetten bij gewettigde reden of overmacht. Het laattijdig consulteren van een advocaat of onverenigbaarheid met zijn/haar agenda is geen gewettigde reden of overmacht. In de brief met de uitnodiging staat wie de leden van de beroepscommissie zijn. Deze samenstelling blijft ongewijzigd tijdens de verdere procedure, tenzij het door ziekte, overmacht of onverenigbaarheid noodzakelijk zou zijn om een plaatsvervanger aan te duiden.

8 De beroepscommissie streeft in zijn zitting naar een consensus. Wanneer het toch tot een stemming komt, heeft de groep van personen die aan de school of het schoolbestuur verbonden zijn even veel stemmen als de groep van personen die dat niet zijn. De voorzitter is niet verbonden aan de school of het schoolbestuur. Wanneer er bij een stemming evenveel stemmen voor als tegen zijn, geeft zijn stem de doorslag.

9 De beroepscommissie zal:

a. het beroep onontvankelijk verklaren of
b. de betwiste beslissing bevestigen of
c. het getuigschrift basisonderwijs of het attest met vrucht beëindigen van het kleuteronderwijs (waaronder ook het doorstromen van een leerling met een IAC-verslag) toekennen.

Het resultaat van het beroep wordt uiterlijk op 15 september via een aangetekende brief door de voorzitter van de beroepscommissie aan jou ter kennis gebracht.

Terug naar overzicht

4.6 Klachten

4.6.1 Interne klachtenregeling

Wij bieden een veilige, respectvolle en open omgeving voor iedereen op school. Dit vraagt een engagement van de leerlingen, ouders, leraren, directie en andere medewerkers. Dit houdt onder meer in dat we altijd bereid zijn met jou in dialoog te gaan.

Heb je een bezorgdheid, een vraag of zit er iets niet goed? Praat er eerst over met de betrokken personen, zoals de (klas)leraar of de zorgcoördinator. Vaak geraak je er samen al uit.

Is dat niet het geval? Dan kun je rechtstreeks bij de directie van de school terecht voor verdere hulp. Dit mondeling overleg is een belangrijke en noodzakelijke eerste stap voordat je een overleg kan aanvragen bij het schoolbestuur.

Kom je er na overleg met de directie niet uit? Dan kun je je bezorgdheden schriftelijk melden bij het schoolbestuur. De contactgegevens van het schoolbestuur zijn Klik hier om tekst in te voeren. Geef duidelijk aan waarover het gaat, wie erbij betrokken is en wat er precies is gebeurd.

Het schoolbestuur gaat met je vragen aan de slag en zoekt samen met jou welke vervolgstappen kunnen genomen worden. Indien meer tijd nodig is, word je hiervan op de hoogte gebracht.

4.6.2 Externe commissies

Bij een niet-gerealiseerde of ontbonden inschrijving, kun je een klacht indienen bij de Commissie inzake Leerlingenrechten.

Klachten die gaan over de principes van zorgvuldig bestuur kunnen worden ingediend bij de Commissie zorgvuldig bestuur. Zorgvuldig bestuur betekent dat scholen zich in de dagelijkse werking aan een aantal principes moeten houden (onder andere kosteloosheid, eerlijke concurrentie, verbod op politieke activiteiten, handelsactiviteiten, reclame en sponsoring).

BIJLAGE 1

‘Goedkeuring opvoedingsproject en schoolreglement’

Op datum van ……wordt de inschrijving van …… bevestigd door de school en de ouders.

De inschrijving geldt onder de opschortende voorwaarde van het voldoen aan de toelatingsvoorwaarden op de instapdag.

De school leeft de wetgeving inzake de privacy van de leerling en zijn/haar familie na. De school gaat discreet om met de informatie in de leerlingenadministratie en het zorgdossier. Ouders kunnen ten alle tijden hun eigen persoonsgegevens raadplegen, laten verbeteren en zich verzetten tegen het gebruik van de gegevens.

Naam en handtekening directie

De ouders van …….. verklaren hierbij dat ze het opvoedingsproject en het schoolreglement hebben ontvangen en verklaren dat zij instemmen met het opvoedingsproject, de engagementsverklaring en het schoolreglement van……

De ouders bevestigen op eer dat alle aan de school verstrekte gegevens naar waarheid zijn ingevuld.

Naam en handtekening van de ouder(s)[4]

[4] Indien slechts één ouder tekent, verklaart de ondergetekende ouder t.o.v. de school in toepassing van de artikels 373 en 374 van het Burgerlijk Wetboek te handelen met instemming van de andere ouder.

BIJLAGE 2

Bijdrageregeling/dubbele maximumfactuur

VERPLICHTE ACTIVITEITEN PER KLAS PER SCHOOLJAAR:	**PRIJS Geïndexeerd bedrag schooljaar**
Maximumfactuur kleuters:	per schooljaar €55
Maximumfactuur lager:	per schooljaar € 110
Zwemmen **Kleuters** **Lagere school** **Tarief badmuts** **T-shirt met logo van de school**	 Korte beurt € 1,50 Normale beurt € 2,20 € 2,20 €11
Meerdaagse uitstappen: Max. €560 per kind voor de volledige duur van de lagere school.	€560

NIET VERPLICHT AANBOD PER LEERLING	**PRIJS**
- **Middagtoezicht:** van 11.40u tot 13.10u - **Avondstudie:** van 15.40u. tot 16.30u.	eenheidsprijs: € 0,70 eenheidsprijs: € 1,00